

2018



**KECAMATAN SAMBIREJO  
DALAM ANGKA**



Geografi



Penduduk



Pendidikan



Pertanian



Ekonomi



2018



**KECAMATAN SAMBIREJO  
DALAM ANGKA**



Geografi



Penduduk



Pendidikan



Pertanian



Ekonomi



## **Kecamatan Sambirejo Dalam Angka 2018**

ISSN : 0852 - 2624

No. Publikasi : 33140.1809

Katalog : 1102001.3314050

Ukuran Buku : (6 x 8 ) inchi

Jumlah Lembar : 84 lembar

Jumlah Halaman : 77 halaman

Naskah : Koordinator Statistik Kecamatan Sambirejo

Penyunting/Pengolah :

Badan Pusat Statistik Kabupaten Sragen

Gambar Kulit :

Badan Pusat Statistik Kabupaten Sragen

Diterbitkan oleh : © *BPS Kabupaten Sragen*

Dicetak oleh : Percetakan “ MURNI “

*Dilarang mengumumkan, mendistribusikan, mengomunikasikan,  
dan/atau menggandakan sebagian atau seluruh isi buku ini untuk  
tujuan komersial tanpa izin tertulis dari Badan Pusat Statistik*

## **KATA PENGANTAR**

Buku *Kecamatan Sambirejo Dalam Angka 2018* merupakan penerbitan rutin setiap tahun. Dalam buku ini disajikan berbagai data statistik baik data primer maupun sekunder yang merupakan data dasar yang berasal dari sumber pertama dari Dinas/Instansi/Satuan Kerja di Wilayah Kecamatan Sambirejo.

Pada kesempatan ini kami sampaikan ucapan terima kasih yang sebesar-besarnya kepada :

1. Yth. Kepala BPs Kabupaten Sragen
2. Yth. Camat Kecamatan Sambirejo.
3. Yth. Lurah / Kepala Desa di Kecamatan Sambirejo.
4. Yth. Semua pihak yang telah membantu dan peran sertanya, sehingga tersusunnya buku ini.

Kami menyadari bahwa dalam buku ini masih terdapat kekurangan, maka segala saran dan kritik kami harapkan demi sempurnanya buku "*Kecamatan Sambirejo Dalam Angka 2018*" yang akan datang dan semoga bermanfaat.

**Sragen, Agustus 2018**  
**Kepala Badan Pusat Statistik**  
**Kabupaten Sragen**

**TOGA HAMONANGAN, S.Si MM.**  
**NIP.19630910 198501 1 001**

**PEMERINTAH KABUPATEN SRAGEN**  
**CAMAT SAMBIREJO**

---

---

***SAMBUTAN CAMAT***

Era otonomi daerah menuntun kita untuk lebih mengoptimalkan pembangunan di segala bidang untuk menuju daerah yang mandiri. Untuk mewujudkan harapan itu, kita harus memiliki komitmen bersama, mencari peluang dan terobosan dalam memanfaatkan sumber daya dan potensi maupun peluang yang kita miliki.

Sebagai bahan informasi penunjang yang dapat digunakan sebagai referensi adalah melalui data yang disajikan dalam Buku *Kecamatan Sambirejo Dalam Angka 2018* ini.

Penerbitan buku ini kita sambut baik, dengan harapan agar isinya benar-benar menggambarkan kondisi aktual dan faktual kecamatan secara menyeluruh, sehingga masyarakat luas akan mengetahui perkembangan kecamatan dalam berbagai aspek.

Selanjutnya kepada segenap konsumen data, dengan penyajian buku ini akan memberikan kelancaran dalam kegiatan : perencanaan, evaluasi maupun pengawasan terhadap jalannya pembangunan.

Yang terhormat Kepala BPS Kabupaten Sragen dan Kepala Bappeda, Kabupaten Sragen, serta Koordinator Statistik Kecamatan (KSK) yang telah memprakarsai penerbitan buku ini, saya mengucapkan banyak terima kasih.

Sambirejo, Agustus 2018  
**Camat Sambirejo**

**NUGROHO DWI WIBOWO**  
**NIP.19790212 199711 1001**

## DAFTAR ISI

|                      |      |
|----------------------|------|
| KATA PENGANTAR ..... | iii  |
| SAMBUTAN CAMAT ..... | iv   |
| DAFTAR ISI .....     | v    |
| ULASAN SINGKAT ..... | viii |

### DAFTAR GAMBAR

|                                                             |    |
|-------------------------------------------------------------|----|
| Gambar 1. Persentase Penggunaan Lahan .....                 | 3  |
| Gambar 2. Jumlah Penduduk Laki-laki dan Perempuan .....     | 26 |
| Gambar 3. Perbandingan Jumlah Murid dan Guru SD/MI .....    | 47 |
| Gambar 4. Luas Panen Padi (Ha) dan Produksi Padi (Ku) ..... | 60 |

|                      |   |
|----------------------|---|
| LETAK GEOGRAFI ..... | 1 |
|----------------------|---|

### TABEL – TABEL :

|                                                         |       |
|---------------------------------------------------------|-------|
| Tabel 1.1 Luas Kecamatan Menurut Penggunaan Lahan ..... | 2     |
| Tabel 1.2 Luas Tanah Sawah dan Tanah Kering .....       | 4     |
| Tabel 1.3 Luas Tanah Sawah Menurut Irigasi .....        | 5     |
| Tabel 1.4 Luas Tanah Kering Menurut Penggunaan .....    | 6 – 7 |

|                                                                      |         |
|----------------------------------------------------------------------|---------|
| Tabel 2.1 Pembagian Wilayah Administrasi .....                       | 8       |
| Tabel 2.2 Jarak Kantor Desa ke Polsek, Kecamatan dan Kabupaten ..... | 9       |
| Tabel 2.3 Jumlah Perangkat Desa Menurut Jabatan .....                | 10 - 11 |
| Tabel 2.4 Jumlah Perangkat Desa Menurut Pendidikan .....             | 12 - 13 |
| Tabel 2.5 Luas Tanah Bengkok Perangkat Desa .....                    | 14      |
| Tabel 2.6 Luas Tanah Kas Desa .....                                  | 15      |
| Tabel 2.8 DATA PENERIMAAN PAJAK BUMI DAN BANGUNAN .....              | 16      |

|                                            |         |
|--------------------------------------------|---------|
| Tabel 3.1 Sarana Perekonomian .....        | 17 - 18 |
| Tabel 3.2 Jumlah Perusahaan Industri ..... | 19 - 20 |
| Tabel 3.3 Jumlah Sarana Akomodasi .....    | 21 – 22 |

|                                                                |    |
|----------------------------------------------------------------|----|
| Tabel 4.1.1 Penduduk Mnrnt Kelompok Umur dan Jenis Kelamin.... | 23 |
|----------------------------------------------------------------|----|

|                                                                    |         |
|--------------------------------------------------------------------|---------|
| Tabel 4.1.2 Rata-rata Jumlah Penduduk Tiap Rumah Tangga .....      | 24      |
| Tabel 4.1.3 Jumlah Penduduk Mnrt Jenis Kelamin dan Sex Ratio ...   | 25      |
| Tabel 4.1.4 Kepadatan Penduduk .....                               | 27      |
| Tabel 4.1.5 Dependency Ratio .....                                 | 28      |
| Tabel 4.1.6 Pertumbuhan Penduduk .....                             | 29      |
| Tabel 4.1.7 Kelahiran dan Kematian Penduduk .....                  | 30      |
| Tabel 4.1.8 Kematian Bayi Umur Kurang Dari 1 Tahun .....           | 31      |
| Tabel 4.1.10 CWR, CBR, CDR, IMR, dan GFR .....                     | 32      |
| Tabel 4.1.11 Penduduk Dewasa dan Anak-anak.....                    | 33      |
| Tabel 4.1.12 Penduduk WNI Keturunan Cina dan WNA .....             | 34      |
| Tabel 4.1.13 Penduduk Menurut Kelompok Umur .....                  | 35 - 42 |
| Tabel 4.3.2 Penduduk Usia Sekolah SD dan SMTP .....                | 43      |
| Tabel 4.3.3 Penduduk Usia Sekolah SMTA dan Perguruan Tinggi....    | 44      |
| Tabel 4.3.4 Jumlah Sekolah, Murid, dan Guru .....                  | 45      |
| Tabel 4.3.5.1 Jumlah Sekolah, Murid, dan Guru SD/MI .....          | 46      |
| Tabel 4.3.5.2 Jumlah Sekolah, Murid, dan Guru SMTP/MTs.....        | 48      |
| Tabel 4.3.5.3 Jumlah Sekolah, Murid, dan Guru SMTA/SMK/Aliyah      | 49      |
| Tabel 4.4.1 Jumlah Pemeluk Agama .....                             | 50      |
| Tabel 4.4.2 Jumlah Sarana Ibadah .....                             | 51      |
| Tabel 4.4.3 Jumlah Kejadian N T C R .....                          | 52      |
| Tabel 4.5.1 Jumlah Sarana Kesehatan.....                           | 53 - 54 |
| Tabel 4.5.2 Jumlah Tenaga Kesehatan .....                          | 55      |
| Tabel 4.5.3 Jumlah PUS dan Akseptor KB .....                       | 56      |
| Tabel 4.5.4 Jumlah Penggunaan Alat Kontrasepsi KB .....            | 57 – 58 |
| Tabel 5.1.1 Rata-rata Produksi Padi .....                          | 59      |
| Tabel 5.1.2 Produksi Jagung dan Ubi Kayu.....                      | 61      |
| Tabel 5.1.3 Produksi Kacang Tanah, Kedelai, dan Kacang Hijau ..... | 62      |
| Tabel 5.2.1 Produksi Kacang Panjang, Cabe dan Tomat .....          | 63      |
| Tabel 5.2.2 Produksi Kangkung, Bayam dan Terong .....              | 64      |
| Tabel 5.3.1 Produksi Mangga, Jeruk Gulung dan Jambu Air .....      | 65      |
| Tabel 5.3.2 Produksi Sawo, Belimbing dan Pepaya.....               | 66      |
| Tabel 5.3.3 Produksi Pisang, Nanas dan Semangka .....              | 67      |
| Tabel 5.4.1 Jumlah Ternak Besar .....                              | 68      |
| Tabel 5.4.2 Jumlah Ternak Kecil.....                               | 69      |
| Tabel 5.4.3 Populasi Unggas .....                                  | 70      |
| Tabel 5.2.4 Produksi Daging, Kulit, dan Telur .....                | 71 – 72 |



|                                                   |         |
|---------------------------------------------------|---------|
| Tabel 6.1 Sarana Panjang Jalan .....              | 73 - 74 |
| Tabel 7.1 Keadaan Keluarga Sejahtera.....         | 75      |
| Tabel 7.2 Keadaan Rumah Penduduk .....            | 76      |
| Tabel 8.1 Harga Produsen Jenis Bahan Pangan ..... | 77      |

<https://sragenkab.bps.go.id>

## *ULASAN SINGKAT*

*Kecamatan Sambirejo terdiri dari 9 (sembilan) desa / kelurahan dengan pusat pemerintahan berada di desa Sambirejo. Luas kecamatan kurang lebih 4.842,51 ha yang terdiri dari : tanah sawah 1.488,00 ha (30,73%) dan tanah kering 3.354,52 ha (69,27%).*

*Pada tahun 2017 ini keadaan di kecamatan Sambirejo adalah sebagai berikut :*

- ✓ Jumlah penduduk 35.767 orang terdiri dari laki-laki 17.481 orang dan perempuan 18.286 orang.*
- ✓ Sex ratio sebesar 956 laki-laki/1.000 perempuan.*
- ✓ Dependency ratio 53/100 orang.*

*Distribusi penduduk menurut wilayah tersebar di 9 (sembilan) desa/kelurahan dengan rata-rata jumlah penduduk tiap rumah tangga 3 orang.*

*Demikian sekilas informasi mengenai data-data pembangunan di Kecamatan Sambirejo pada tahun 2017*

## LETAK GEOGRAFI

| URAIAN | KETERANGAN |
|--------|------------|
| (1)    | (2)        |

### Letak dari Ibukota

**Kabupaten Sragen**                      Sebelah Selatan

### Batas-batas Kecamatan

Utara                                              : *Kec. Gondang*  
Timur                                              : *Propinsi Jawa Timur*  
Selatan                                            : *Kab. Karanganyar*  
Barat                                              : *Kec. Kedawung*

### Jarak Ibukota kecamatan dengan

\*Ibukota Kab. Sragen                      : *12 km*  
\*Kota Solo                                      : *45 km*

**Ketinggian Tempat**                      : *191 meter*  
*diatas permukaan laut*

**Curah hujan**                                : *4156 milimeter*

**Hari hujan**                                  : *94 hari/tahun*

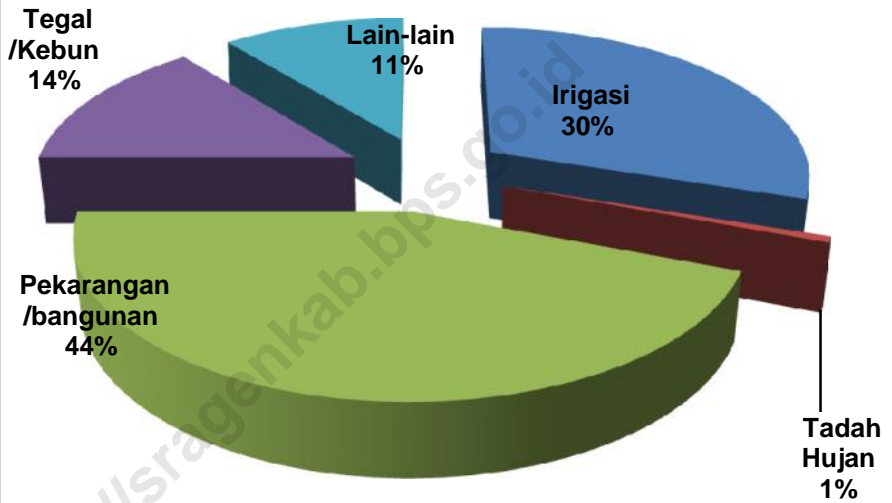
*Sumber : Statistik Kecamatan Sambirejo*

**Tabel 1.1 LUAS KECAMATAN SAMBIREJO  
MENURUT PENGGUNAAN TANAH  
TAHUN 2017**

| JENIS TANAH                 | Luas ( Ha )     | (%)           |
|-----------------------------|-----------------|---------------|
| (1)                         | (2)             | (3)           |
| I. TANAH SAWAH              |                 |               |
| a. Irigasi Teknis           | 0.00            | 0.00          |
| b. Irigasi 1/2 Teknis       | 608.00          | 12.55         |
| c. Irigasi Sederhana        | 850.00          | 17.55         |
| d. Tadah Hujan              | 30.00           | 0.62          |
| e. Lain-lain                | 0.00            | 0.00          |
| <b>JUMLAH :</b>             | <b>1,488.00</b> | <b>30.72</b>  |
| II. TANAH KERING            |                 | 0.00          |
| a. Pekarangan/bangunan      | 2,145.86        | 44.30         |
| b. Tegall/Kebun             | 685.00          | 14.14         |
| c. Padang/Gembala           | 0.00            | 0.00          |
| d. Tambak/Kolam             | 0.00            | 0.00          |
| e. Rawa-rawa                | 0.00            | 0.00          |
| f. Sementara tak diusahakan | 0.00            | 0.00          |
| g. Hutan Negara             | 0.00            | 0.00          |
| h. Perkebunan Negara/Swasta | 370.00          | 7.64          |
| i. Lain-lain                | 155.00          | 3.20          |
| <b>JUMLAH :</b>             | <b>3,355.86</b> | <b>69.28</b>  |
| <b>JUMLAH ( I + II )</b>    | <b>4,843.86</b> | <b>100.00</b> |

Sumber : Statistik Kecamatan Sambirejo

**Gambar 1. Persentase Penggunaan Lahan  
di Kecamatan Sambirejo 2017**



**Tabel 1.2 LUAS TANAH SAWAH DAN TANAH KERING  
DIRINCI PER DESA/KELURAHAN DI KECAMATAN SAMBIREJO  
TAHUN 2017**

| Desa / Kelurahan | Tanah Sawah (Ha) | Tanah Kering (Ha) | Jumlah (Ha) |
|------------------|------------------|-------------------|-------------|
| (1)              | (2)              | (3)               | (4)         |
| 01 Musuk         | 102.39           | 353.06            | 455.45      |
| 02 Jetis         | 14.35            | 296.65            | 310.99      |
| 03 Sukorejo      | 309.56           | 276.12            | 585.68      |
| 04 Jambeyan      | 291.99           | 422.65            | 714.64      |
| 05 Sambu         | 300.37           | 515.91            | 816.28      |
| 06 Dawung        | 341.79           | 454.46            | 796.25      |
| 07 Blimbing      | 35.40            | 237.56            | 272.95      |
| 08 Sambirejo     | 0.00             | 569.87            | 569.87      |
| 09 Kadipiro      | 92.16            | 229.59            | 321.75      |
| JUMLAH 2017      | 1,488.00         | 3,355.86          | 4,843.86    |
| JUMLAH 2016      | 1,489.49         | 3,353.02          | 4,842.51    |
| JUMLAH 2015      | 1,489.49         | 3,353.02          | 4,842.51    |

Sumber : Statistik Kecamatan Sambirejo

**Tabel 1.3 LUAS TANAH SAWAH MENURUT IRIGASI  
DIRINCI PER DESA/KELURAHAN DI KECAMATAN SAMBIREJO  
TAHUN 2017**

| Desa / Kelurahan | Lahan Sawah Irigasi ditanami padi |        |        | Tadah hujan | Lain-lain | Jumlah (Ha) |
|------------------|-----------------------------------|--------|--------|-------------|-----------|-------------|
|                  | 1X                                | 2X     | 3X     |             |           |             |
| (1)              | (2)                               | (3)    | (4)    | (5)         | (6)       | (7)         |
| 01 Musuk         | 0.00                              | 0.00   | 102.39 | 0.00        | 0         | 102.39      |
| 02 Jetis         | 0.00                              | 0.00   | 14.35  | 0.00        | 0         | 14.35       |
| 03 Sukorejo      | 0.00                              | 2.91   | 304.75 | 1.89        | 0         | 309.56      |
| 04 Jambeyan      | 0.00                              | 0.00   | 286.69 | 5.30        | 0         | 291.99      |
| 05 Sambu         | 0.00                              | 255.32 | 22.25  | 22.81       | 0         | 300.37      |
| 06 Dawung        | 0.00                              | 270.89 | 70.90  | 0.00        | 0         | 341.79      |
| 07 Blimbing      | 0.00                              | 35.40  | 0.00   | 0.00        | 0         | 35.40       |
| 08 Sambirejo     | 0.00                              | 0.00   | 0.00   | 0.00        | 0         | 0.00        |
| 09 Kadipiro      | 0.00                              | 43.48  | 48.68  | 0.00        | 0         | 92.16       |
| JUMLAH 2017      | 0.00                              | 608.00 | 850.00 | 30.00       | 0         | 1,488.00    |
| JUMLAH 2016      | 0.00                              | 608.00 | 850.00 | 30.00       | 0         | 1,488.00    |
| JUMLAH 2015      | 598.75                            | 501.53 | 349.59 | 39.62       | 0         | 1,489.49    |

Sumber : Statistik Kecamatan Sambirejo

**Tabel 1.4 LUAS TANAH KERING MENURUT PENGGUNAANNYA  
DIRINCI PER DESA/KELURAHAN DI KECAMATAN SAMBIREJO  
TAHUN 2017**

| Desa / Kelurahan | Peka-<br>rangan | Tegal/Kebun | Padang/<br>Gembala | Tambak/<br>Kolam | Rawa-<br>rawa |
|------------------|-----------------|-------------|--------------------|------------------|---------------|
| (1)              | (2)             | (3)         | (4)                | (5)              | (6)           |
| 01 Musuk         | 206.21          | 129.81      | 0                  | 0                | 0             |
| 02 Jetis         | 127.22          | 84.05       | 0                  | 0                | 0             |
| 03 Sukorejo      | 148.35          | 77.18       | 0                  | 0                | 0             |
| 04 Jambeyan      | 138.21          | 172.63      | 0                  | 0                | 0             |
| 05 Sambu         | 341.01          | 42.02       | 0                  | 0                | 0             |
| 06 Dawung        | 364.88          | 39.71       | 0                  | 0                | 0             |
| 07 Blimbing      | 217.11          | 14.85       | 0                  | 0                | 0             |
| 08 Sambirejo     | 461.52          | 57.17       | 0                  | 0                | 0             |
| 09 Kadipiro      | 141.36          | 67.58       | 0                  | 0                | 0             |
| JUMLAH 2017      | 2,145.86        | 685.00      | 0                  | 0                | 0             |
| JUMLAH 2016      | 2,145.86        | 985.00      | 0                  | 0                | 0             |
| JUMLAH 2015      | 1,430.57        | 922.54      | 2                  | 3                | 0             |

Sumber : Statistik Kecamatan Sambirejo



**Tabel 1.4 ( LANJUTAN )**

| Desa / Kelurahan | Hutan Negara (Ha) | Perkebunan Negara/Swasta ( Ha) | Lain-lain | Jumlah kolom (2) s/d kolom (10) |
|------------------|-------------------|--------------------------------|-----------|---------------------------------|
| (1)              | (7)               | (8)                            | (9)       | (10)                            |
| 01 Musuk         | 0.00              | 5.00                           | 12.05     | 353.06                          |
| 02 Jetis         | 0.00              | 80.00                          | 5.38      | 296.65                          |
| 03 Sukorejo      | 0.00              | 45.00                          | 5.60      | 276.12                          |
| 04 Jambeyan      | 0.00              | 70.00                          | 41.80     | 422.65                          |
| 05 Sambu         | 0.00              | 97.00                          | 35.88     | 515.91                          |
| 06 Dawung        | 0.00              | 40.00                          | 9.87      | 454.46                          |
| 07 Blimbing      | 0.00              | 0.00                           | 5.60      | 237.56                          |
| 08 Sambirejo     | 0.00              | 33.00                          | 18.18     | 569.87                          |
| 09 Kadipiro      | 0.00              | 0.00                           | 20.64     | 229.59                          |
| JUMLAH 2017      | 0.00              | 370.00                         | 155.00    | 3,355.86                        |
| JUMLAH 2016      | 0.00              | 370.00                         | 155.00    | 3,355.86                        |
| JUMLAH 2015      | 155.00            | 370.00                         | 470.91    | 3,353.02                        |

Sumber : Statistik Kecamatan Sambirejo

**Tabel 2.1 PEMBAGIAN WILAYAH ADMINISTRASI  
DIRINCI PER DESA/KELURAHAN DI KECAMATAN SAMBIREJO  
TAHUN 2017**

| Desa / Kelurahan | Desa / Kel | Pusat Desa / Kel | Banyaknya |     |     |
|------------------|------------|------------------|-----------|-----|-----|
|                  |            |                  | Dukuh     | RT  | RW  |
| (1)              | (2)        | (3)              | (4)       | (5) | (6) |
| 01 Musuk         | Desa       | Jaten            | 22        | 27  | 0   |
| 02 Jetis         | Desa       | Toro             | 18        | 26  | 0   |
| 03 Sukorejo      | Desa       | Sukorejo         | 17        | 15  | 0   |
| 04 Jambeyan      | Desa       | Jambeyan         | 14        | 22  | 0   |
| 05 Sambu         | Desa       | Bulu             | 25        | 40  | 0   |
| 06 Dawung        | Desa       | Cetokan          | 18        | 33  | 0   |
| 07 Blimbing      | Desa       | Blimbing         | 17        | 28  | 0   |
| 08 Sambirejo     | Desa       | Porworejo        | 16        | 25  | 0   |
| 09 Kadipiro      | Desa       | Gondang Baru     | 10        | 24  | 0   |
| JUMLAH 2017      |            |                  | 157       | 240 | 0   |
| JUMLAH 2016      |            |                  | 157       | 241 | 0   |
| JUMLAH 2015      |            |                  | 157       | 241 | 0   |

Sumber : Statistik Kecamatan Sambirejo

**Tabel 2.2 JARAK KANTOR DESA KE POLSEK, KECAMATAN  
DIRINCI PER DESA/KELURAHAN DI KECAMATAN SAMBIREJO  
TAHUN 2017**

| Desa / Kelurahan | Jarak ke Kantor ( Km ) |           |           |
|------------------|------------------------|-----------|-----------|
|                  | Polsek                 | Kecamatan | Kabupaten |
| (1)              | (2)                    | (3)       | (4)       |
| 01 Musuk         | 2                      | 2         | 17        |
| 02 Jetis         | 5                      | 5         | 19        |
| 03 Sukorejo      | 11                     | 11        | 25        |
| 04 Jambeyan      | 7                      | 7         | 21        |
| 05 Sambu         | 5                      | 5         | 17        |
| 06 Dawung        | 4                      | 4         | 13        |
| 07 Blimbing      | 2                      | 2         | 12        |
| 08 Sambirejo     | 0                      | 0         | 14        |
| 09 Kadipiro      | 1                      | 1         | 15        |
| TERJAUH:         | 11                     | 11        | 25        |
| TERDEKAT:        | 0                      | 0         | 12        |
| RATA-RATA:       | 4                      | 4         | 17        |

Sumber : Statistik Kecamatan Sambirejo

**Tabel 2.3 JUMLAH PERANGKAT DESA MENURUT JABATAN  
DIRINCI PER DESA/KELURAHAN DI KECAMATAN SAMBIREJO  
TAHUN 2017**

| Desa / Kelurahan | Jenis Jabatan |     |                 |     |       |     |
|------------------|---------------|-----|-----------------|-----|-------|-----|
|                  | Kepala Desa   |     | Sekretaris Desa |     | Ka Ur |     |
|                  | L             | P   | L               | P   | L     | P   |
| (1)              | (2)           | (3) | (4)             | (5) | (6)   | (7) |
| 01 Musuk         | 1             | 0   | 1               | 0   | 4     | 1   |
| 02 Jetis         | 1             | 0   | 1               | 0   | 4     | 1   |
| 03 Sukorejo      | 1             | 0   | 1               | 0   | 5     | 0   |
| 04 Jambeyan      | 1             | 0   | 1               | 0   | 4     | 1   |
| 05 Sambu         | 1             | 0   | 1               | 0   | 2     | 3   |
| 06 Dawung        | 1             | 0   | 1               | 0   | 3     | 2   |
| 07 Blimbing      | 1             | 0   | 1               | 0   | 4     | 1   |
| 08 Sambirejo     | 1             | 0   | 1               | 0   | 5     | 0   |
| 09 Kadipiro      | 1             | 0   | 1               | 0   | 3     | 2   |
| JUMLAH 2017      | 9             | 0   | 9               | 0   | 34    | 11  |
| JUMLAH 2016      | 9             | 0   | 9               | 0   | 34    | 11  |
| JUMLAH 2015      | 8             | 1   | 8               | 0   | 34    | 11  |

Sumber : Statistik Kecamatan Sambirejo

**Tabel 2.3 ( LANJUTAN )**

| Desa / Kelurahan | Jenis Jabatan |     |              |      | JUMLAH |    |
|------------------|---------------|-----|--------------|------|--------|----|
|                  | PLT *)        |     | Kepala Dusun |      | L      | P  |
|                  | L             | P   | L            | P    |        |    |
| (1)              | (8)           | (9) | (10)         | (11) | (12)   |    |
| 01 Musuk         | 3             | 0   | 3            | 0    | 12     | 1  |
| 02 Jetis         | 3             | 0   | 3            | 0    | 12     | 1  |
| 03 Sukorejo      | 3             | 0   | 3            | 0    | 13     | 0  |
| 04 Jambeyan      | 3             | 0   | 3            | 0    | 12     | 1  |
| 05 Sambu         | 3             | 0   | 4            | 0    | 11     | 3  |
| 06 Dawung        | 3             | 0   | 5            | 0    | 13     | 2  |
| 07 Blimbing      | 3             | 0   | 4            | 0    | 13     | 1  |
| 08 Sambirejo     | 3             | 0   | 3            | 0    | 13     | 0  |
| 09 Kadipiro      | 3             | 0   | 3            | 0    | 11     | 2  |
| JUMLAH 2017      | 27            | 0   | 31           | 0    | 110    | 11 |
| JUMLAH 2016      | 27            | 0   | 31           | 0    | 110    | 11 |
| JUMLAH 2015      | 27            | 0   | 31           | 0    | 108    | 12 |

Sumber : Statistik Kecamatan Sambirejo

Ket : PLT \*) = Petugas Teknis Lapangan (PTD, Modin, Jogoboyo)

**Tabel 2.4 PERANGKAT DESA/KEL. MENURUT PENDIDIKAN TERAKHIR  
DIRINCI PER DESA/KELURAHAN DI KECAMATAN SAMBIREJO  
TAHUN 2017**

| Desa / Kelurahan | Pendidikan Terakhir Perangkat |     |       |     |      |     |
|------------------|-------------------------------|-----|-------|-----|------|-----|
|                  | Sarjana                       |     | D-III |     | SLTA |     |
|                  | L                             | P   | L     | P   | L    | P   |
| (1)              | (2)                           | (3) | (4)   | (5) | (6)  | (7) |
| 01 Musuk         | 0                             | 0   | 0     | 0   | 5    | 1   |
| 02 Jetis         | 0                             | 0   | 0     | 0   | 4    | 1   |
| 03 Sukorejo      | 1                             | 1   | 0     | 0   | 3    | 0   |
| 04 Jambeyan      | 2                             | 0   | 0     | 0   | 2    | 0   |
| 05 Sambu         | 0                             | 0   | 0     | 0   | 4    | 3   |
| 06 Dawung        | 1                             | 0   | 0     | 0   | 3    | 2   |
| 07 Blimbing      | 0                             | 0   | 2     | 0   | 1    | 1   |
| 08 Sambirejo     | 0                             | 0   | 0     | 0   | 4    | 0   |
| 09 Kadipiro      | 1                             | 0   | 1     | 0   | 4    | 2   |
| JUMLAH 2017      | 5                             | 1   | 3     | 0   | 30   | 10  |
| JUMLAH 2016      | 5                             | 1   | 3     | 0   | 30   | 10  |
| JUMLAH 2015      | 4                             | 1   | 3     | 0   | 30   | 10  |

Sumber : Statistik Kecamatan Sambirejo

**Tabel 2.4 ( LANJUTAN )**

| Desa / Kelurahan | Pendidikan Terakhir Perangkat |     |      |      | JUMLAH |      |
|------------------|-------------------------------|-----|------|------|--------|------|
|                  | SLTP                          |     | SD   |      | L      | P    |
|                  | L                             | P   | L    | P    |        |      |
| (1)              | (8)                           | (9) | (10) | (11) | (12)   | (13) |
| 01 Musuk         | 2                             | 0   | 6    | 0    | 13     | 1    |
| 02 Jetis         | 3                             | 0   | 6    | 0    | 13     | 1    |
| 03 Sukorejo      | 7                             | 0   | 2    | 0    | 13     | 1    |
| 04 Jambeyan      | 4                             | 0   | 1    | 0    | 9      | 0    |
| 05 Sambu         | 6                             | 0   | 1    | 0    | 11     | 3    |
| 06 Dawung        | 4                             | 0   | 6    | 0    | 14     | 2    |
| 07 Blimbing      | 8                             | 0   | 3    | 0    | 14     | 1    |
| 08 Sambirejo     | 6                             | 0   | 3    | 0    | 13     | 0    |
| 09 Kadipiro      | 3                             | 0   | 2    | 0    | 11     | 2    |
| JUMLAH 2017      | 43                            | 0   | 30   | 0    | 111    | 11   |
| JUMLAH 2016      | 43                            | 0   | 30   | 0    | 111    | 11   |
| JUMLAH 2015      | 44                            | 0   | 30   | 0    | 110    | 11   |

Sumber : Statistik Kecamatan Sambirejo

**Tabel 2.5 LUAS TANAH BENGKOK PERANGKAT DESA  
DIRINCI PER DESA/KELURAHAN DI KECAMATAN SAMBIREJO  
TAHUN 2017**

| Desa / Kelurahan | Tanah Sawah ( Ha ) |               |                |                |        | Tanah Kering ( Ha ) |
|------------------|--------------------|---------------|----------------|----------------|--------|---------------------|
|                  | Teknis             | 1/2<br>Teknis | Seder-<br>hana | Tadah<br>Hujan | Jumlah |                     |
| (1)              | (2)                | (3)           | (4)            | (5)            | (6)    | (7)                 |
| 01 Musuk         | 0                  | 0             | 0              | 18.64          | 18.64  | 0                   |
| 02 Jetis         | 0                  | 0             | 0              | 24.70          | 24.70  | 0                   |
| 03 Sukorejo      | 0                  | 0             | 0              | 15.32          | 15.32  | 0                   |
| 04 Jambeyan      | 0                  | 0             | 0              | 16.94          | 16.94  | 0                   |
| 05 Sambu         | 0                  | 0             | 0              | 22.93          | 22.93  | 0                   |
| 06 Dawung        | 0                  | 0             | 0              | 24.97          | 24.97  | 0                   |
| 07 Blimbing      | 0                  | 0             | 0              | 23.48          | 23.48  | 0                   |
| 08 Sambirejo     | 0                  | 0             | 0              | 15.93          | 15.93  | 0                   |
| 09 Kadipiro      | 0                  | 0             | 0              | 19.23          | 19.23  | 0                   |
| JUMLAH 2017      | 0                  | 0             | 0              | 182.14         | 182.14 | 0                   |
| JUMLAH 2016      | 0                  | 0             | 0              | 182.14         | 182.14 | 0                   |
| JUMLAH 2015      | 0                  | 0             | 0              | 182.14         | 182.14 | 0                   |

Sumber : Statistik Kecamatan Sambirejo



**Tabel 2.6 LUAS TANAH KAS DESA  
DIRINCI PER DESA/KELURAHAN DI KECAMATAN SAMBIREJO  
TAHUN 2017**

| Desa / Kelurahan | Tanah Sawah ( Ha ) |            |           |             | Jumlah | Tanah Kering ( Ha ) |
|------------------|--------------------|------------|-----------|-------------|--------|---------------------|
|                  | Teknis             | 1/2 Teknis | Sederhana | Tadah Hujan |        |                     |
| (1)              | (2)                | (3)        | (4)       | (5)         | (6)    | (7)                 |
| 01 Musuk         | 0                  | 0          | 0         | 18.64       | 18.64  | 0.00                |
| 02 Jetis         | 0                  | 0          | 0         | 24.70       | 24.70  | 0.13                |
| 03 Sukorejo      | 0                  | 0          | 0         | 15.32       | 15.32  | 0.00                |
| 04 Jambeyan      | 0                  | 0          | 0         | 16.94       | 16.94  | 0.00                |
| 05 Sambu         | 0                  | 0          | 0         | 22.93       | 22.93  | 0.00                |
| 06 Dawung        | 0                  | 0          | 0         | 24.97       | 24.97  | 0.00                |
| 07 Blimbing      | 0                  | 0          | 0         | 23.48       | 23.48  | 0.00                |
| 08 Sambirejo     | 0                  | 0          | 0         | 15.93       | 15.93  | 0.67                |
| 09 Kadipiro      | 0                  | 0          | 0         | 19.23       | 19.23  | 0.00                |
| JUMLAH 2017      | 0                  | 0          | 0         | 182.14      | 182.14 | 0.80                |
| JUMLAH 2016      | 0                  | 0          | 0         | 182.14      | 182.14 | 0.80                |
| JUMLAH 2015      | 0                  | 0          | 0         | 182.14      | 182.14 | 0.80                |

Sumber : Statistik Kecamatan Sambirejo

**Tabel 2.8 DATA PENERIMAAN PAJAK BUMI DAN BANGUNAN  
DIRINCI PER DESA/KELURAHAN DI KECAMATAN SAMBIREJO  
TAHUN 2017**

| DESA               | JUMLAH<br>SPPT | KETETAPAN<br>(000) | PENERIMAAN     |                | SISA     | %             |
|--------------------|----------------|--------------------|----------------|----------------|----------|---------------|
|                    |                |                    | POKOK<br>(000) | DENDA<br>(000) |          |               |
| (1)                | (2)            | (3)                | (4)            | (5)            | (6)      | (7)           |
| 01 Musuk           | 1,821          | 40,379             | 40,379         | 228            | 0        | 100.00        |
| 02 Jetis           | 1,885          | 34,521             | 34,521         | 22             | 0        | 100.00        |
| 03 Sukorejo        | 1,411          | 24,222             | 24,222         | 0              | 0        | 100.00        |
| 04 Jambeyan        | 2,195          | 36,984             | 35,984         | 0              | 0        | 100.00        |
| 05 Sambu           | 2,967          | 69,455             | 69,455         | 0              | 0        | 100.00        |
| 06 Dawung          | 2,738          | 80,649             | 80,649         | 2,075          | 0        | 100.00        |
| 07 Blimbing        | 2,487          | 85,445             | 85,445         | 0              | 0        | 100.00        |
| 08 Sambirejo       | 2,846          | 73,085             | 73,085         | 0              | 0        | 100.00        |
| 09 Kadipiro        | 2,014          | 46,216             | 45,216         | 3              | 0        | 100.00        |
| <b>JUMLAH 2016</b> | <b>20,364</b>  | <b>490,956</b>     | <b>488,956</b> | <b>2,328</b>   | <b>0</b> | <b>100.00</b> |

Sumber : DPKAD Kab. Sragen

**Tabel 3.1 SARANA PEREKONOMIAN  
DIRINCI PER DESA/KELURAHAN DI KECAMATAN SAMBIREJO  
TAHUN 2017**

| Desa / Kelurahan | Pasar |       | Toko | Kios | Warung |
|------------------|-------|-------|------|------|--------|
|                  | Umum  | Hewan |      |      |        |
| (1)              | (2)   | (3)   | (4)  | (5)  | (6)    |
| 01 Musuk         | 1     | 0     | 51   | 11   | 19     |
| 02 Jetis         | 1     | 0     | 31   | 4    | 16     |
| 03 Sukorejo      | 0     | 0     | 20   | 4    | 12     |
| 04 Jambeyan      | 1     | 1     | 34   | 10   | 11     |
| 05 Sambu         | 1     | 0     | 77   | 7    | 24     |
| 06 Dawung        | 0     | 0     | 28   | 4    | 21     |
| 07 Blimbing      | 1     | 0     | 50   | 43   | 23     |
| 08 Sambirejo     | 0     | 0     | 46   | 21   | 26     |
| 09 Kadipiro      | 1     | 1     | 43   | 3    | 26     |
| JUMLAH 2017      | 6     | 2     | 380  | 107  | 178    |
| JUMLAH 2016      | 6     | 2     | 380  | 107  | 178    |
| JUMLAH 2015      | 6     | 2     | 401  | 107  | 153    |

Sumber : Statistik Kecamatan Sambirejo

**Tabel 3.1 ( LANJUTAN )**

| Desa / Kelurahan | BUUD/<br>KUD<br>( buah ) | Kosipa<br>( buah ) | Badan<br>Kredit<br>( buah ) | Lambung<br>Desa<br>( buah ) | Kredit<br>perse-<br>orangan |
|------------------|--------------------------|--------------------|-----------------------------|-----------------------------|-----------------------------|
| (1)              | (7)                      | (8)                | (9)                         | (10)                        | (11)                        |
| 01 Musuk         | 0                        | 0                  | 0                           | 0                           | 0                           |
| 02 Jetis         | 0                        | 0                  | 0                           | 0                           | 0                           |
| 03 Sukorejo      | 0                        | 0                  | 0                           | 0                           | 0                           |
| 04 Jambeyan      | 0                        | 0                  | 0                           | 0                           | 0                           |
| 05 Sambu         | 0                        | 0                  | 0                           | 0                           | 0                           |
| 06 Dawung        | 0                        | 0                  | 0                           | 0                           | 0                           |
| 07 Blimbing      | 0                        | 0                  | 0                           | 0                           | 0                           |
| 08 Sambirejo     | 1                        | 0                  | 1                           | 0                           | 0                           |
| 09 Kadipiro      | 0                        | 0                  | 0                           | 0                           | 0                           |
| JUMLAH 2017      | 1                        | 0                  | 1                           | 0                           | 0                           |
| JUMLAH 2016      | 1                        | 0                  | 1                           | 0                           | 0                           |
| JUMLAH 2015      | 2                        | 0                  | 1                           | 0                           | 0                           |

Sumber : Statistik Kecamatan Sambirejo

**Tabel 3.2 JUMAH PERUSAHAAN INDUSTRI  
DIRINCI PER DESA DI KECAMATAN SAMBIREJO  
TAHUN 2017**

| Desa / Kelurahan | Industri Besar |              |         | Industri Sedang |              |         |
|------------------|----------------|--------------|---------|-----------------|--------------|---------|
|                  | Jumlah usaha   | Tenaga Kerja |         | Jumlah usaha    | Tenaga Kerja |         |
|                  |                | Laki-2       | Peremp. |                 | Laki-2       | Peremp. |
| (1)              | (2)            | (3)          | (4)     | (5)             | (6)          | (7)     |
| 01 Musuk         | 0              | 0            | 0       | 0               | 0            | 0       |
| 02 Jetis         | 0              | 0            | 0       | 0               | 0            | 0       |
| 03 Sukorejo      | 0              | 0            | 0       | 0               | 0            | 0       |
| 04 Jambeyan      | 0              | 0            | 0       | 0               | 0            | 0       |
| 05 Sambu         | 0              | 0            | 0       | 0               | 0            | 0       |
| 06 Dawung        | 0              | 0            | 0       | 0               | 0            | 0       |
| 07 Blimbing      | 0              | 0            | 0       | 0               | 0            | 0       |
| 08 Sambirejo     | 0              | 0            | 0       | 0               | 0            | 0       |
| 09 Kadipiro      | 0              | 0            | 0       | 0               | 0            | 0       |
| JUMLAH 2017      | 0              | 0            | 0       | 0               | 0            | 0       |
| JUMLAH 2016      | 0              | 0            | 0       | 0               | 0            | 0       |
| JUMLAH 2015      | 0              | 0            | 0       | 0               | 0            | 0       |

Sumber : Statistik Kecamatan Sambirejo

Ket. : Ind. Besar ( tenaga kerja = 100 orang atau lebih )

Ind. Sedang ( tenaga kerja = 20 sampai dengan 99 orang )

**Tabel 3.2 ( LANJUTAN )**

| Desa / Kelurahan | Industri Kecil |              |         | Industri Rumah Tangga |              |         |
|------------------|----------------|--------------|---------|-----------------------|--------------|---------|
|                  | Jumlah usaha   | Tenaga Kerja |         | Jumlah usaha          | Tenaga Kerja |         |
|                  |                | Laki-2       | Peremp. |                       | Laki-2       | Peremp. |
| (1)              | (8)            | (9)          | (10)    | (11)                  | (12)         | (13)    |
| 01 Musuk         | 6              | 18           | 5       | 48                    | 26           | 36      |
| 02 Jetis         | 3              | 10           | 4       | 77                    | 48           | 98      |
| 03 Sukorejo      | 5              | 21           | 7       | 44                    | 95           | 35      |
| 04 Jambeyan      | 6              | 12           | 5       | 194                   | 30           | 112     |
| 05 Sambu         | 10             | 21           | 9       | 36                    | 29           | 54      |
| 06 Dawung        | 7              | 23           | 6       | 28                    | 30           | 61      |
| 07 Blimbing      | 9              | 25           | 8       | 21                    | 28           | 57      |
| 08 Sambirejo     | 11             | 30           | 9       | 31                    | 28           | 28      |
| 09 Kadipiro      | 8              | 21           | 15      | 38                    | 33           | 41      |
| JUMLAH 2017      | 65             | 180          | 69      | 517                   | 349          | 522     |
| JUMLAH 2016      | 59             | 159          | 64      | 515                   | 346          | 517     |
| JUMLAH 2015      | 45             | 141          | 61      | 505                   | 336          | 509     |

Sumber : Statistik Kecamatan Sambirejo

Ket. : Industri Kecil ( Tenaga kerja = 5 s/d 19 orang )

Industri Rumahtangga ( Tenaga kerja = antara 1 s/d 4 orang )

**Tabel 3.3 JUJAH SARANA AKOMODASI  
DIRINCI PER DESA DI KECAMATAN SAMBIREJO  
TAHUN 2017**

| Desa / Kelurahan | Hotel/ Penginapan |              |         | Rumah/ Warung makan |              |
|------------------|-------------------|--------------|---------|---------------------|--------------|
|                  | Jumlah usaha      | Tenaga Kerja |         | Jumlah usaha        | Tenaga Kerja |
|                  |                   | Laki-2       | Peremp. |                     |              |
| (1)              | (2)               | (3)          | (4)     | (5)                 | (6)          |
| 01 Musuk         | 0                 | 0            | 0       | 26                  | 58           |
| 02 Jetis         | 0                 | 0            | 0       | 25                  | 68           |
| 03 Sukorejo      | 0                 | 0            | 0       | 28                  | 60           |
| 04 Jambeyan      | 6                 | 12           | 0       | 26                  | 28           |
| 05 Sambi         | 0                 | 0            | 0       | 37                  | 92           |
| 06 Dawung        | 0                 | 0            | 0       | 36                  | 30           |
| 07 Blimbing      | 0                 | 0            | 0       | 36                  | 62           |
| 08 Sambirejo     | 0                 | 0            | 0       | 41                  | 46           |
| 09 Kadipiro      | 0                 | 0            | 0       | 33                  | 24           |
| JUMLAH 2017      | 6                 | 12           | 0       | 288                 | 468          |
| JUMLAH 2016      | 6                 | 12           | 0       | 274                 | 452          |
| JUMLAH 2015      | 3                 | 9            | 0       | 177                 | 256          |

Sumber : Statistik Kecamatan Sambirejo

**Tabel 3.3 ( LANJUTAN )**

| Desa / Kelurahan | Pengangkutan |              |
|------------------|--------------|--------------|
|                  | Jumlah usaha | Tenaga Kerja |
| (1)              | (2)          | (3)          |
| 01 Musuk         | 20           | 30           |
| 02 Jetis         | 20           | 35           |
| 03 Sukorejo      | 17           | 31           |
| 04 Jambeyan      | 9            | 15           |
| 05 Sambu         | 23           | 47           |
| 06 Dawung        | 12           | 15           |
| 07 Blimbing      | 21           | 32           |
| 08 Sambirejo     | 14           | 23           |
| 09 Kadipiro      | 15           | 16           |
| JUMLAH 2017      | 151          | 243          |
| JUMLAH 2016      | 139          | 234          |
| JUMLAH 2015      | 136          | 231          |

Sumber : Statistik Kecamatan Sambirejo



**Tabel 4.1.1 PENDUDUK MENURUT KELOMPOK UMUR  
DAN JENIS KELAMIN DI KECAMATAN SAMBIREJO  
AKHIR TAHUN 2017**

| KELOMPOK UMUR<br>(tahun) | Laki-laki<br>( L ) | Perem-<br>puan<br>( P ) | L+P<br>(4)    | Prosen-<br>tase<br>( % ) | Sex Ratio<br>1000 orang<br>(6) |
|--------------------------|--------------------|-------------------------|---------------|--------------------------|--------------------------------|
| (1)                      | (2)                | (3)                     | (4)           | (5)                      | (6)                            |
| 0 - 4                    | 1,489              | 1,530                   | 3,019         | 8.44                     | 973                            |
| 5 - 9                    | 1,535              | 1,563                   | 3,098         | 8.66                     | 982                            |
| 10 - 14                  | 1,587              | 1,632                   | 3,219         | 9.00                     | 972                            |
| 15 - 19                  | 1,783              | 1,585                   | 3,368         | 9.42                     | 1,125                          |
| 20 - 24                  | 1,583              | 1,544                   | 3,127         | 8.74                     | 1,025                          |
| 25 - 29                  | 1,375              | 1,450                   | 2,825         | 7.90                     | 948                            |
| 30 - 34                  | 1,232              | 1,463                   | 2,695         | 7.53                     | 842                            |
| 35 - 39                  | 1,344              | 1,540                   | 2,884         | 8.06                     | 873                            |
| 40 - 44                  | 1,286              | 1,235                   | 2,521         | 7.05                     | 1,041                          |
| 45 - 49                  | 1,086              | 1,013                   | 2,099         | 5.87                     | 1,072                          |
| 50 - 54                  | 801                | 785                     | 1,586         | 4.43                     | 1,020                          |
| 55 - 59                  | 669                | 835                     | 1,504         | 4.20                     | 801                            |
| 60 - 64                  | 659                | 731                     | 1,390         | 3.89                     | 902                            |
| 65 - 69                  | 455                | 578                     | 1,033         | 2.89                     | 787                            |
| 70 - 74                  | 337                | 420                     | 757           | 2.12                     | 802                            |
| 75 +                     | 260                | 382                     | 642           | 1.79                     | 681                            |
| <b>JUMLAH</b>            | <b>17,481</b>      | <b>18,286</b>           | <b>35,767</b> | <b>100.00</b>            | <b>956</b>                     |

Sumber : Statistik Kecamatan Sambirejo

**Tabel 4.1.2 RATA-RATA JUMLAH PENDUDUK TIAP RUMAH TANGGA  
DAN JENIS KELAMIN DI KECAMATAN SAMBIREJO  
AKHIR TAHUN 2017**

| Desa / Kelurahan | Jumlah<br>Rumah Tangga | Jumlah<br>Penduduk<br>( orang ) | Rata - rata<br>Penduduk Tiap<br>Rumah Tangga |
|------------------|------------------------|---------------------------------|----------------------------------------------|
| (1)              | (2)                    | (3)                             | (4)                                          |
| 01 Musuk         | 1,001                  | 3,661                           | 4                                            |
| 02 Jetis         | 1,240                  | 2,844                           | 2                                            |
| 03 Sukorejo      | 842                    | 2,028                           | 2                                            |
| 04 Jambeyan      | 1,500                  | 3,708                           | 2                                            |
| 05 Sambu         | 2,326                  | 5,376                           | 2                                            |
| 06 Dawung        | 1,770                  | 5,520                           | 3                                            |
| 07 Blimbing      | 1,447                  | 4,532                           | 3                                            |
| 08 Sambirejo     | 1,545                  | 4,559                           | 3                                            |
| 09 Kadipiro      | 1,077                  | 3,539                           | 3                                            |
| JUMLAH 2017      | 12,748                 | 35,767                          | 3                                            |
| JUMLAH 2016      | 11,648                 | 35,715                          | 3                                            |
| JUMLAH 2015      | 11,952                 | 35,595                          | 3                                            |

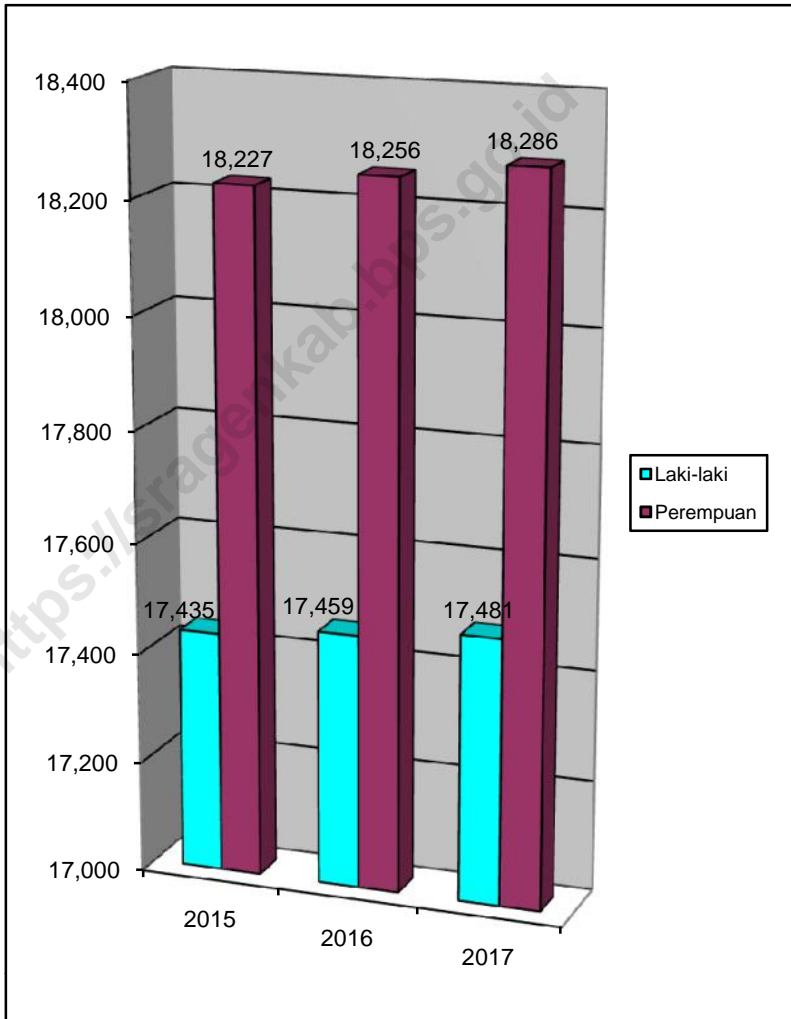
Sumber : Statistik Kecamatan Sambirejo

**Tabel 4.1.3 JUMLAH PENDUDUK MENURUT JENIS KELAMIN  
DAN JENIS KELAMIN DI KECAMATAN SAMBIREJO  
AKHIR TAHUN 2017**

| Desa / Kelurahan | Laki-laki | Perem<br>puan | Jumlah | Sex Ratio |
|------------------|-----------|---------------|--------|-----------|
| (1)              | (2)       | (3)           | (4)    | (5)       |
| 01 Musuk         | 1,802     | 1,859         | 3,661  | 969       |
| 02 Jetis         | 1,412     | 1,432         | 2,844  | 986       |
| 03 Sukorejo      | 988       | 1,040         | 2,028  | 950       |
| 04 Jambeyan      | 1,791     | 1,917         | 3,708  | 934       |
| 05 Sambu         | 2,654     | 2,722         | 5,376  | 975       |
| 06 Dawung        | 2,668     | 2,852         | 5,520  | 935       |
| 07 Blimbing      | 2,228     | 2,304         | 4,532  | 967       |
| 08 Sambirejo     | 2,184     | 2,375         | 4,559  | 920       |
| 09 Kadipiro      | 1,754     | 1,785         | 3,539  | 983       |
| JUMLAH 2017      | 17,481    | 18,286        | 35,767 | 956       |
| JUMLAH 2016      | 17,459    | 18,256        | 35,715 | 956       |
| JUMLAH 2015      | 17,435    | 18,227        | 35,662 | 957       |

Sumber : Statistik Kecamatan Sambirejo

**Gbr 2. Jumlah Penduduk Laki-laki dan Perempuan  
di Kecamatan SAMBIREJO TAHUN 2017**



**Tabel 4.1.4 KEPADATAN PENDUDUK  
DAN JENIS KELAMIN DI KECAMATAN SAMBIREJO  
AKHIR TAHUN 2017**

| Desa / Kelurahan | Luas Wilayah<br>( Km 2 ) | Jumlah Penduduk<br>( orang ) | Kepadatan Penduduk<br>( orang/Km2 ) |
|------------------|--------------------------|------------------------------|-------------------------------------|
| (1)              | (2)                      | (3)                          | (4)                                 |
| 01 Musuk         | 4.34                     | 3,661                        | 844                                 |
| 02 Jetis         | 4.18                     | 2,844                        | 680                                 |
| 03 Sukorejo      | 4.12                     | 2,028                        | 492                                 |
| 04 Jambeyan      | 7.60                     | 3,708                        | 488                                 |
| 05 Sambu         | 7.40                     | 5,376                        | 726                                 |
| 06 Dawung        | 6.19                     | 5,520                        | 892                                 |
| 07 Blimbing      | 4.19                     | 4,532                        | 1,082                               |
| 08 Sambirejo     | 6.56                     | 4,559                        | 695                                 |
| 09 Kadipiro      | 3.85                     | 3,539                        | 919                                 |
| JUMLAH 2017      | 48.43                    | 35,767                       | 739                                 |
| JUMLAH 2016      | 48.43                    | 0                            | 0                                   |
| JUMLAH 2015      | 48.43                    | 35,595                       | 735                                 |

Sumber : Statistik Kecamatan Sambirejo

**Tabel 4.1.5 DEPENDENCY RATIO  
DAN JENIS KELAMIN DI KECAMATAN SAMBIREJO  
AKHIR TAHUN 2017**

| Desa / Kelurahan | Penduduk    | Penduduk     | Penduduk     | Dependency<br>Ratio<br>( 100 orang ) |
|------------------|-------------|--------------|--------------|--------------------------------------|
|                  | Umur        | Umur         | Umur         |                                      |
|                  | 0 s/d 14 th | 15 s/d 64 th | 65 th keatas |                                      |
| (1)              | (2)         | (3)          | (4)          | (5)                                  |
| 01 Musuk         | 936         | 2,490        | 235          | 47                                   |
| 02 Jetis         | 772         | 1,844        | 228          | 54                                   |
| 03 Sukorejo      | 556         | 1,283        | 189          | 58                                   |
| 04 Jambeyan      | 996         | 2,410        | 302          | 54                                   |
| 05 Sambu         | 1,473       | 3,562        | 341          | 51                                   |
| 06 Dawung        | 1,405       | 3,740        | 375          | 48                                   |
| 07 Blimbing      | 1,157       | 3,070        | 305          | 48                                   |
| 08 Sambirejo     | 1,112       | 3,212        | 235          | 42                                   |
| 09 Kadipiro      | 929         | 2,388        | 222          | 48                                   |
| JUMLAH 2017      | 9,336       | 23,999       | 2,432        | 49                                   |
| JUMLAH 2016      | 9,323       | 23,956       | 3,292        | 53                                   |
| JUMLAH 2015      | 8,253       | 23,717       | 3,292        | 49                                   |

Sumber : Statistik Kecamatan Sambirejo

**Tabel 4.1.6 PERTUMBUHAN PENDUDUK  
DAN JENIS KELAMIN DI KECAMATAN SAMBIREJO  
AKHIR TAHUN 2017**

| Desa / Kelurahan | Pertumbuhan<br>Pddk Total<br>(%) | Pertumbuhan<br>Pddk Alami<br>(%) |
|------------------|----------------------------------|----------------------------------|
| (1)              | (2)                              | (3)                              |
| 01 Musuk         | 1.74                             | 1.74                             |
| 02 Jetis         | 1.64                             | 1.64                             |
| 03 Sukorejo      | 1.69                             | 1.69                             |
| 04 Jambeyan      | 0.92                             | 0.92                             |
| 05 Sambu         | 1.65                             | 1.65                             |
| 06 Dawung        | 0.87                             | 0.87                             |
| 07 Blimbing      | 2.95                             | 2.95                             |
| 08 Sambirejo     | 2.90                             | 2.90                             |
| 09 Kadipiro      | 2.46                             | 2.46                             |
| JUMLAH 2017      | 16.82                            | 1.87                             |

Sumber : Statistik Kecamatan Sambirejo

**Tabel 4.1.7 KELAHIRAN DAN KEMATIAN PENDUDUK  
DIRINCI PER DESA DI KECAMATAN SAMBIREJO  
TAHUN 2017**

| Desa / Kelurahan | Kelahiran      |                |        | Kematian       |                |        |
|------------------|----------------|----------------|--------|----------------|----------------|--------|
|                  | Laki -<br>laki | Perem-<br>puan | Jumlah | Laki -<br>laki | Perem-<br>puan | Jumlah |
| (1)              | (2)            | (3)            | (4)    | (5)            | (6)            | (7)    |
| 01 Musuk         | 40             | 23             | 64     | 32             | 3              | 35     |
| 02 Jetis         | 33             | 14             | 47     | 29             | 6              | 35     |
| 03 Sukorejo      | 19             | 16             | 34     | 26             | 3              | 29     |
| 04 Jambeyan      | 22             | 12             | 34     | 39             | 6              | 45     |
| 05 Sambu         | 50             | 39             | 89     | 19             | 10             | 29     |
| 06 Dawung        | 31             | 17             | 48     | 45             | 6              | 51     |
| 07 Blimbing      | 68             | 65             | 134    | 16             | 3              | 19     |
| 08 Sambirejo     | 57             | 75             | 132    | 16             | 3              | 19     |
| 09 Kadipiro      | 51             | 36             | 87     | 32             | 6              | 39     |
| JUMLAH 2017      | 371            | 297            | 668    | 254            | 48             | 302    |
| JUMLAH 2016      | 239            | 191            | 430    | 19             | 11             | 30     |
| JUMLAH 2015      | 246            | 191            | 437    | 166            | 166            | 332    |

Sumber : Statistik Kecamatan Sambirejo

Ket (\*)= data belum ada



**Tabel 4.1.8 KEMATIAN BAYI UMUR KURANG DARI 1 TAHUN  
DIRINCI PER DESA DI KECAMATAN SAMBIREJO  
TAHUN 2017**

| Desa / Kelurahan   | Laki-laki | Perempuan | Jumlah    |
|--------------------|-----------|-----------|-----------|
| (1)                | (2)       | (3)       | (4)       |
| 01 Musuk           | 0         | 0         | 0         |
| 02 Jetis           | 0         | 0         | 0         |
| 03 Sukorejo        | 0         | 0         | 0         |
| 04 Jambeyan        | 0         | 0         | 0         |
| 05 Sambu           | 1         | 0         | 1         |
| 06 Dawung          | 0         | 1         | 1         |
| 07 Blimbing        | 2         | 0         | 2         |
| 08 Sambirejo       | 0         | 0         | 0         |
| 09 Kadipiro        | 0         | 0         | 0         |
| <b>JUMLAH 2017</b> | <b>3</b>  | <b>1</b>  | <b>4</b>  |
| <b>JUMLAH 2016</b> | <b>3</b>  | <b>1</b>  | <b>4</b>  |
| <b>JUMLAH 2015</b> | <b>8</b>  | <b>3</b>  | <b>11</b> |

Sumber : Statistik Kecamatan Sambirejo

Ket (\*)= data belum ada

**Tabel 4.1.10 CWR, CBR, CDR, IMR, DAN GFR  
DIRINCI PER DESA/KELURAHAN DI KECAMATAN SAMBIREJO  
AKHIR TAHUN 2017**

| Desa / Kelurahan | CWR<br>1000<br>orang | CBR<br>1000<br>orang | CDR<br>1000<br>orang | IMR<br>1000<br>orang | GFR<br>1000<br>orang |
|------------------|----------------------|----------------------|----------------------|----------------------|----------------------|
| (1)              | (2)                  | (3)                  | (4)                  | (5)                  | (6)                  |
| 01 Musuk         | 253                  | 17                   | *                    | *                    | 60                   |
| 02 Jetis         | 415                  | 16                   | *                    | *                    | 61                   |
| 03 Sukorejo      | 296                  | 17                   | *                    | *                    | 61                   |
| 04 Jambeyan      | 339                  | 9                    | *                    | *                    | 37                   |
| 05 Sambu         | 334                  | 16                   | *                    | *                    | 62                   |
| 06 Dawung        | 292                  | 9                    | *                    | *                    | 31                   |
| 07 Blimbing      | 295                  | 30                   | *                    | *                    | 105                  |
| 08 Sambirejo     | 259                  | 29                   | *                    | *                    | 101                  |
| 09 Kadipiro      | 322                  | 25                   | *                    | *                    | 91                   |
|                  |                      |                      | *                    |                      |                      |
| JUMLAH 2017      | 307                  | 19                   | *                    | *                    | 68                   |
| JUMLAH 2016      | 469                  | 10                   | 7                    | 29                   | 38                   |
| JUMLAH 2015      | 314                  | 6                    | 4                    | 0                    | 22                   |

Sumber : Statistik Kecamatan Sambirejo

Ket (\*)= data belum ada

**Tabel 4.1.11 PENDUDUK DEWASA DAN ANAK-ANAK  
DIRINCI PER DESA/KELURAHAN DI KECAMATAN SAMBIREJO  
AKHIR TAHUN 2017**

| Desa / Kelurahan | Dewasa         |                |        | Anak-anak      |                |        |
|------------------|----------------|----------------|--------|----------------|----------------|--------|
|                  | Laki -<br>laki | Perem-<br>puan | Jumlah | Laki -<br>laki | Perem-<br>puan | Jumlah |
| (1)              | (2)            | (3)            | (4)    | (5)            | (6)            | (7)    |
| 01 Musuk         | 1,320          | 1,405          | 2,725  | 482            | 454            | 936    |
| 02 Jetis         | 1,002          | 1,070          | 2,072  | 410            | 362            | 772    |
| 03 Sukorejo      | 701            | 771            | 1,472  | 287            | 269            | 556    |
| 04 Jambeyan      | 1,307          | 1,405          | 2,712  | 484            | 512            | 996    |
| 05 Sambu         | 1,918          | 1,985          | 3,903  | 736            | 737            | 1,473  |
| 06 Dawung        | 1,991          | 2,124          | 4,115  | 677            | 728            | 1,405  |
| 07 Blimbing      | 1,650          | 1,725          | 3,375  | 578            | 579            | 1,157  |
| 08 Sambirejo     | 1,670          | 1,777          | 3,447  | 514            | 598            | 1,112  |
| 09 Kadipiro      | 1,311          | 1,299          | 2,610  | 443            | 486            | 929    |
| JUMLAH 2017      | 12,870         | 13,561         | 26,431 | 4,611          | 4,725          | 9,336  |
| JUMLAH 2016      | 12,852         | 13,540         | 26,392 | 4,607          | 4,716          | 9,323  |
| JUMLAH 2015      | 12,845         | 13,536         | 26,381 | 4,607          | 4,716          | 9,323  |

Sumber : Statistik Kecamatan Sambirejo

**Tabel 4.1.12 PENDUDUK WNI KETURUNAN CINA DAN WNA  
DIRINCI PER DESA DI KECAMATAN SAMBIREJO  
AKHIR TAHUN 2017**

| Desa / Kelurahan | WNI Cina       |                |        | WNA            |                |        |
|------------------|----------------|----------------|--------|----------------|----------------|--------|
|                  | Laki -<br>laki | Perem-<br>puan | Jumlah | Laki -<br>laki | Perem-<br>puan | Jumlah |
| (1)              | (2)            | (3)            | (4)    | (5)            | (6)            | (7)    |
| 01 Musuk         | 0              | 0              | 0      | 0              | 0              | 0      |
| 02 Jetis         | 0              | 0              | 0      | 0              | 0              | 0      |
| 03 Sukorejo      | 0              | 0              | 0      | 0              | 0              | 0      |
| 04 Jambeyan      | 0              | 0              | 0      | 0              | 0              | 0      |
| 05 Sambu         | 0              | 0              | 0      | 0              | 0              | 0      |
| 06 Dawung        | 0              | 0              | 0      | 0              | 0              | 0      |
| 07 Blimbing      | 0              | 0              | 0      | 0              | 0              | 0      |
| 08 Sambirejo     | 0              | 0              | 0      | 0              | 0              | 0      |
| 09 Kadipiro      | 0              | 0              | 0      | 0              | 0              | 0      |
| JUMLAH 2017      | 0              | 0              | 0      | 0              | 0              | 0      |
| JUMLAH 2016      | 0              | 0              | 0      | 0              | 0              | 0      |
| JUMLAH 2015      | 0              | 0              | 0      | 0              | 0              | 0      |

Sumber : M.P.P.P Kecamatan Sambirejo

**Tabel 4.1.13 PENDUDUK MENURUT KELOMPOK UMUR  
DIRINCI PER DESA DI KECAMATAN SAMBIREJO  
AKHIR TAHUN 2017**

| Desa / Kelurahan | Umur (0 s/d 4) tahun |        |        | Umur (5 s/d 9) tahun |        |        |
|------------------|----------------------|--------|--------|----------------------|--------|--------|
|                  | Laki -               | Perem- | Jumlah | Laki -               | Perem- | Jumlah |
|                  | laki                 | puan   |        | laki                 | puan   |        |
| (1)              | (2)                  | (3)    | (4)    | (5)                  | (6)    | (7)    |
| 01 Musuk         | 142                  | 128    | 270    | 170                  | 179    | 349    |
| 02 Jetis         | 179                  | 138    | 317    | 116                  | 98     | 214    |
| 03 Sukorejo      | 94                   | 71     | 165    | 99                   | 94     | 193    |
| 04 Jambeyan      | 146                  | 171    | 317    | 170                  | 172    | 342    |
| 05 Sambu         | 230                  | 247    | 477    | 242                  | 239    | 481    |
| 06 Dawung        | 225                  | 227    | 452    | 230                  | 257    | 487    |
| 07 Blimbing      | 182                  | 193    | 375    | 192                  | 198    | 390    |
| 08 Sambirejo     | 143                  | 194    | 337    | 175                  | 183    | 358    |
| 09 Kadipiro      | 148                  | 161    | 309    | 141                  | 143    | 284    |
| JUMLAH 2017      | 1,489                | 1,530  | 3,019  | 1,535                | 1,563  | 3,098  |
| JUMLAH 2016      | 1,489                | 1,528  | 3,017  | 1,533                | 1,561  | 3,094  |
| JUMLAH 2015      | 1,487                | 1,524  | 3,011  | 1,530                | 1,557  | 3,087  |

Sumber : Statistik Kecamatan Sambirejo

**Tabel 4.1.13 ( LANJUTAN - 1 )**

| Desa / Kelurahan | Umur (10 s/d 14) tahun |        |        | Umur (15 s/d 19) tahun |        |        |
|------------------|------------------------|--------|--------|------------------------|--------|--------|
|                  | Laki -                 | Perem- | Jumlah | Laki -                 | Perem- | Jumlah |
|                  | laki                   | puan   |        | laki                   | puan   |        |
| (1)              | (2)                    | (3)    | (4)    | (5)                    | (6)    | (7)    |
| 01 Musuk         | 170                    | 147    | 317    | 186                    | 197    | 383    |
| 02 Jetis         | 115                    | 126    | 241    | 133                    | 114    | 247    |
| 03 Sukorejo      | 94                     | 104    | 198    | 90                     | 89     | 179    |
| 04 Jambeyan      | 168                    | 169    | 337    | 163                    | 149    | 312    |
| 05 Sambu         | 264                    | 251    | 515    | 292                    | 201    | 493    |
| 06 Dawung        | 222                    | 244    | 466    | 275                    | 256    | 531    |
| 07 Blimbing      | 204                    | 188    | 392    | 241                    | 198    | 439    |
| 08 Sambirejo     | 196                    | 221    | 417    | 226                    | 221    | 447    |
| 09 Kadipiro      | 154                    | 182    | 336    | 177                    | 160    | 337    |
| JUMLAH 2017      | 1,587                  | 1,632  | 3,219  | 1,783                  | 1,585  | 3,368  |
| JUMLAH 2016      | 1,585                  | 1,627  | 3,212  | 1,782                  | 1,581  | 3,363  |
| JUMLAH 2015      | 1,581                  | 1,626  | 3,207  | 1,780                  | 1,580  | 3,360  |

Sumber : Statistik Kecamatan Sambirejo

**Tabel 4.1.13 ( LANJUTAN - 2 )**

| Desa / Kelurahan | Umur (20 s/d 24) tahun |        |        | Umur (25 s/d 29) tahun |        |        |
|------------------|------------------------|--------|--------|------------------------|--------|--------|
|                  | Laki -                 | Perem- | Jumlah | Laki -                 | Perem- | Jumlah |
|                  | laki                   | puan   |        | laki                   | puan   |        |
| (1)              | (2)                    | (3)    | (4)    | (5)                    | (6)    | (7)    |
| 01 Musuk         | 188                    | 178    | 366    | 153                    | 186    | 339    |
| 02 Jetis         | 107                    | 104    | 211    | 102                    | 111    | 213    |
| 03 Sukorejo      | 59                     | 67     | 126    | 57                     | 71     | 128    |
| 04 Jambeyan      | 128                    | 122    | 250    | 118                    | 128    | 246    |
| 05 Sambu         | 193                    | 209    | 402    | 198                    | 201    | 399    |
| 06 Dawung        | 279                    | 262    | 541    | 217                    | 231    | 448    |
| 07 Blimbing      | 218                    | 194    | 412    | 173                    | 176    | 349    |
| 08 Sambirejo     | 235                    | 229    | 464    | 200                    | 183    | 383    |
| 09 Kadipiro      | 176                    | 179    | 355    | 157                    | 163    | 320    |
| JUMLAH 2017      | 1,583                  | 1,544  | 3,127  | 1,375                  | 1,450  | 2,825  |
| JUMLAH 2016      | 1,577                  | 1,539  | 3,116  | 1,370                  | 1,446  | 2,816  |
| JUMLAH 2015      | 1,137                  | 1,210  | 2,347  | 1,031                  | 1,100  | 2,131  |

Sumber : Statistik Kecamatan Sambirejo

**Tabel 4.1.13 ( LANJUTAN - 3 )**

| Desa / Kelurahan | Umur (30 s/d 34) tahun |        |        | Umur (35 s/d 39) tahun |        |        |
|------------------|------------------------|--------|--------|------------------------|--------|--------|
|                  | Laki -                 | Perem- | Jumlah | Laki -                 | Perem- | Jumlah |
|                  | laki                   | puan   |        | laki                   | puan   |        |
| (1)              | (2)                    | (3)    | (4)    | (5)                    | (6)    | (7)    |
| 01 Musuk         | 148                    | 157    | 305    | 147                    | 146    | 293    |
| 02 Jetis         | 101                    | 126    | 227    | 101                    | 119    | 220    |
| 03 Sukorejo      | 69                     | 79     | 148    | 76                     | 109    | 185    |
| 04 Jambeyan      | 113                    | 139    | 252    | 143                    | 157    | 300    |
| 05 Sambu         | 172                    | 190    | 362    | 223                    | 267    | 490    |
| 06 Dawung        | 192                    | 253    | 445    | 198                    | 207    | 405    |
| 07 Blimbing      | 148                    | 190    | 338    | 191                    | 206    | 397    |
| 08 Sambirejo     | 148                    | 188    | 336    | 157                    | 205    | 362    |
| 09 Kadipiro      | 141                    | 141    | 282    | 108                    | 124    | 232    |
| JUMLAH 2017      | 1,232                  | 1,463  | 2,695  | 1,344                  | 1,540  | 2,884  |
| JUMLAH 2016      | 1,230                  | 1,459  | 2,689  | 1,340                  | 1,536  | 2,876  |
| JUMLAH 2015      | 1,227                  | 1,455  | 2,682  | 1,338                  | 1,533  | 2,871  |

Sumber : Statistik Kecamatan Sambirejo



**Tabel 4.1.13 ( LANJUTAN - 4 )**

| Desa / Kelurahan | Umur (40 s/d 44) tahun |        |        | Umur (45 s/d 49) tahun |        |        |
|------------------|------------------------|--------|--------|------------------------|--------|--------|
|                  | Laki -                 | Perem- | Jumlah | Laki -                 | Perem- | Jumlah |
|                  | laki                   | puan   |        | laki                   | puan   |        |
| (1)              | (2)                    | (3)    | (4)    | (5)                    | (6)    | (7)    |
| 01 Musuk         | 105                    | 102    | 207    | 101                    | 101    | 202    |
| 02 Jetis         | 100                    | 108    | 208    | 86                     | 81     | 167    |
| 03 Sukorejo      | 81                     | 67     | 148    | 56                     | 75     | 131    |
| 04 Jambeyan      | 144                    | 126    | 270    | 123                    | 114    | 237    |
| 05 Sambu         | 188                    | 204    | 392    | 185                    | 158    | 343    |
| 06 Dawung        | 184                    | 176    | 360    | 163                    | 161    | 324    |
| 07 Blimbing      | 171                    | 194    | 365    | 152                    | 112    | 264    |
| 08 Sambirejo     | 196                    | 144    | 340    | 122                    | 133    | 255    |
| 09 Kadipiro      | 117                    | 114    | 231    | 98                     | 78     | 176    |
| JUMLAH 2017      | 1,286                  | 1,235  | 2,521  | 1,086                  | 1,013  | 2,099  |
| JUMLAH 2016      | 1,285                  | 1,233  | 2,518  | 1,085                  | 1,013  | 2,098  |
| JUMLAH 2015      | 1,280                  | 1,231  | 2,511  | 1,084                  | 1,011  | 2,095  |

Sumber : Statistik Kecamatan Sambirejo

**Tabel 4.1.13 ( LANJUTAN - 5 )**

| Desa / Kelurahan | Umur (50 s/d 54) tahun |        |        | Umur (55 s/d 59) tahun |        |        |
|------------------|------------------------|--------|--------|------------------------|--------|--------|
|                  | Laki -                 | Perem- | Jumlah | Laki -                 | Perem- | Jumlah |
|                  | laki                   | puan   |        | laki                   | puan   |        |
| (1)              | (2)                    | (3)    | (4)    | (5)                    | (6)    | (7)    |
| 01 Musuk         | 73                     | 59     | 132    | 51                     | 76     | 127    |
| 02 Jetis         | 80                     | 60     | 140    | 47                     | 59     | 106    |
| 03 Sukorejo      | 47                     | 48     | 95     | 36                     | 39     | 75     |
| 04 Jambeyan      | 73                     | 83     | 156    | 109                    | 122    | 231    |
| 05 Sambu         | 107                    | 106    | 213    | 116                    | 135    | 251    |
| 06 Dawung        | 125                    | 142    | 267    | 109                    | 119    | 228    |
| 07 Blimbing      | 96                     | 86     | 182    | 62                     | 94     | 156    |
| 08 Sambirejo     | 108                    | 125    | 233    | 85                     | 123    | 208    |
| 09 Kadipiro      | 92                     | 76     | 168    | 54                     | 68     | 122    |
| JUMLAH 2017      | 801                    | 785    | 1,586  | 669                    | 835    | 1,504  |
| JUMLAH 2016      | 798                    | 783    | 1,581  | 669                    | 833    | 1,502  |
| JUMLAH 2015      | 797                    | 782    | 1,579  | 1,128                  | 1,127  | 2,255  |

Sumber : Statistik Kecamatan Sambirejo

**Tabel 4.1.13 ( LANJUTAN - 6 )**

| Desa / Kelurahan | Umur (60 s/d 64) tahun |        |        | Umur (65 s/d 69) tahun |        |        |
|------------------|------------------------|--------|--------|------------------------|--------|--------|
|                  | Laki -                 | Perem- | Jumlah | Laki -                 | Perem- | Jumlah |
|                  | laki                   | puan   |        | laki                   | puan   |        |
| (1)              | (2)                    | (3)    | (4)    | (5)                    | (6)    | (7)    |
| 01 Musuk         | 65                     | 71     | 136    | 45                     | 38     | 83     |
| 02 Jetis         | 47                     | 58     | 105    | 40                     | 55     | 95     |
| 03 Sukorejo      | 36                     | 32     | 68     | 42                     | 46     | 88     |
| 04 Jambeyan      | 71                     | 85     | 156    | 52                     | 61     | 113    |
| 05 Sambu         | 105                    | 112    | 217    | 57                     | 81     | 138    |
| 06 Dawung        | 88                     | 103    | 191    | 68                     | 103    | 171    |
| 07 Blimbing      | 75                     | 93     | 168    | 58                     | 73     | 131    |
| 08 Sambirejo     | 89                     | 95     | 184    | 41                     | 74     | 115    |
| 09 Kadipiro      | 83                     | 82     | 165    | 52                     | 47     | 99     |
| JUMLAH 2017      | 659                    | 731    | 1,390  | 455                    | 578    | 1,033  |
| JUMLAH 2016      | 657                    | 729    | 1,386  | 455                    | 577    | 1,032  |
| JUMLAH 2015      | 655                    | 728    | 1,383  | 455                    | 577    | 1,032  |

Sumber : Statistik Kecamatan Sambirejo

**Tabel 4.1.13 ( LANJUTAN - 7 )**

| Desa / Kelurahan | Umur (70 s/d 74) tahun |                |        | Umur 75 tahun keatas |                |        |
|------------------|------------------------|----------------|--------|----------------------|----------------|--------|
|                  | Laki -<br>laki         | Perem-<br>puan | Jumlah | Laki -<br>laki       | Perem-<br>puan | Jumlah |
| (1)              | (2)                    | (3)            | (4)    | (5)                  | (6)            | (7)    |
| 01 Musuk         | 31                     | 50             | 81     | 27                   | 44             | 71     |
| 02 Jetis         | 34                     | 26             | 60     | 24                   | 49             | 73     |
| 03 Sukorejo      | 29                     | 33             | 62     | 23                   | 16             | 39     |
| 04 Jambeyan      | 36                     | 56             | 92     | 34                   | 63             | 97     |
| 05 Sambu         | 48                     | 60             | 108    | 34                   | 61             | 95     |
| 06 Dawung        | 55                     | 66             | 121    | 38                   | 45             | 83     |
| 07 Blimbing      | 35                     | 55             | 90     | 30                   | 54             | 84     |
| 08 Sambirejo     | 35                     | 32             | 67     | 28                   | 25             | 53     |
| 09 Kadipiro      | 34                     | 42             | 76     | 22                   | 25             | 47     |
| JUMLAH 2017      | 337                    | 420            | 757    | 260                  | 382            | 642    |
| JUMLAH 2016      | 336                    | 419            | 755    | 261                  | 388            | 649    |
| JUMLAH 2015      | 335                    | 419            | 754    | 271                  | 388            | 659    |

Sumber : Statistik Kecamatan Sambirejo

**Tabel 4.3.2 PENDUDUK USIA SEKOLAH SD DAN SMTP  
DIRINCI PER DESA/KELURAHAN DI KECAMATAN SAMBIREJO  
TAHUN 2017**

| Desa / Kelurahan | Usia ( 7 s/d 12 ) tahun |                |        | Usia ( 13 s/d 15 ) tahun |                |        |
|------------------|-------------------------|----------------|--------|--------------------------|----------------|--------|
|                  | Laki -<br>laki          | Perem-<br>puan | Jumlah | Laki -<br>laki           | Perem-<br>puan | Jumlah |
| (1)              | (2)                     | (3)            | (4)    | (5)                      | (6)            | (7)    |
| 01 Musuk         | 204                     | 196            | 400    | 105                      | 98             | 203    |
| 02 Jetis         | 139                     | 134            | 273    | 73                       | 73             | 146    |
| 03 Sukorejo      | 116                     | 119            | 235    | 56                       | 59             | 115    |
| 04 Jambeyan      | 203                     | 205            | 408    | 100                      | 97             | 197    |
| 05 Sambu         | 304                     | 294            | 598    | 164                      | 141            | 305    |
| 06 Dawung        | 271                     | 301            | 572    | 144                      | 149            | 293    |
| 07 Blimbing      | 238                     | 232            | 470    | 130                      | 115            | 245    |
| 08 Sambirejo     | 223                     | 242            | 465    | 124                      | 133            | 257    |
| 09 Kadipiro      | 177                     | 195            | 372    | 97                       | 105            | 202    |
| JUMLAH 2017      | 1,875                   | 1,918          | 3,793  | 993                      | 970            | 1,963  |
| JUMLAH 2016      | 1,872                   | 1,913          | 3,785  | 991                      | 966            | 1,957  |
| JUMLAH 2015      | 1,867                   | 1,909          | 3,776  | 989                      | 966            | 1,955  |

Sumber : Statistik Kecamatan Sambirejo

**Tabel 4.3.3 PENDUDUK USIA SEKOLAH SMTA DAN PERGURUAN TINGGI  
DIRINCI PER DESA/KELURAHAN DI KECAMATAN SAMBIREJO  
TAHUN 2017**

| Desa / Kelurahan | Usia ( 16 s/d 18 ) tahun |        |        | Usia ( 19 s/d 24 ) tahun |        |        |
|------------------|--------------------------|--------|--------|--------------------------|--------|--------|
|                  | Laki -                   | Perem- | Jumlah | Laki -                   | Perem- | Jumlah |
|                  | laki                     | puan   |        | laki                     | puan   |        |
| (1)              | (2)                      | (3)    | (4)    | (5)                      | (6)    | (7)    |
| 01 Musuk         | 112                      | 118    | 230    | 225                      | 217    | 442    |
| 02 Jetis         | 80                       | 68     | 148    | 134                      | 127    | 261    |
| 03 Sukorejo      | 54                       | 53     | 107    | 77                       | 85     | 162    |
| 04 Jambeyan      | 98                       | 89     | 187    | 161                      | 152    | 313    |
| 05 Sambu         | 175                      | 121    | 296    | 251                      | 249    | 500    |
| 06 Dawung        | 165                      | 154    | 319    | 334                      | 313    | 647    |
| 07 Blimbing      | 145                      | 119    | 264    | 266                      | 234    | 500    |
| 08 Sambirejo     | 136                      | 133    | 269    | 280                      | 273    | 553    |
| 09 Kadipiro      | 106                      | 96     | 202    | 211                      | 211    | 422    |
| JUMLAH 2013      | 1,071                    | 951    | 2,022  | 1,939                    | 1,861  | 3,800  |
| JUMLAH 2016      | 1,070                    | 948    | 2,018  | 1,937                    | 1,859  | 3,796  |
| JUMLAH 2015      | 1,069                    | 947    | 2,016  | 1,933                    | 1,856  | 3,789  |

Sumber : Statistik Kecamatan Sambirejo

**Tabel 4.3.4 JUMLAH SEKOLAH, MURID, DAN GURU  
DIRINCI PER DESA/KELURAHAN DI KECAMATAN SAMBIREJO  
TAHUN AJARAN 2014/2015 S/D 2016/2017**

| Desa / Kelurahan   | TAHUN AJARAN  |               |               |
|--------------------|---------------|---------------|---------------|
|                    | 2014/<br>2015 | 2015/<br>2016 | 2016/<br>2017 |
| (1)                | (2)           | (3)           | (4)           |
| I. SEKOLAH         | 36            | 36            | 36            |
| 1. SD / M.I        | 29            | 29            | 29            |
| 2. SMTP / M.Ts.    | 5             | 5             | 5             |
| 3. SMTA / M.Aliyah | 2             | 2             | 2             |
| II. MURID          | 3,504         | 6,296         | 6,980         |
| 1. SD / M.I        | 1,676         | 3,745         | 3,967         |
| 2. SMTP / M.Ts.    | 1,676         | 1,628         | 1,627         |
| 3. SMTA / M.Aliyah | 152           | 923           | 1,386         |
| III. GURU          | 549           | 492           | 547           |
| 1. SD / M.I        | 335           | 278           | 358           |
| 2. SMTP / M.Ts.    | 142           | 142           | 112           |
| 3. SMTA / M.Aliyah | 72            | 72            | 77            |

Sumber : Diknas dan Penilik Agama Islam Kecamatan Sambirejo

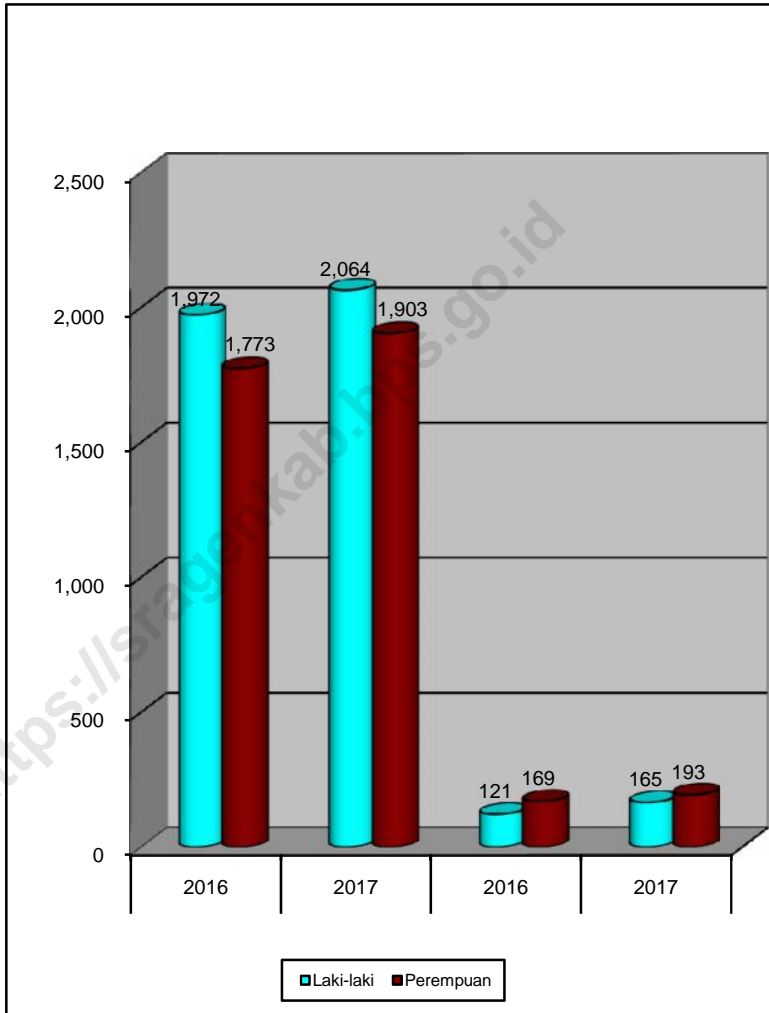
**Tabel 4.3.5.1 JUMLAH SEKOLAH, MURID, DAN GURU SD/MI  
DIRINCI PER DESA/KELURAHAN DI KECAMATAN SAMBIREJO  
TAHUN AJARAN 2016/2017**

| Desa / Kelurahan | Banyaknya |       |       |      |     |                      |
|------------------|-----------|-------|-------|------|-----|----------------------|
|                  | Sekolah   | Murid |       | Guru |     | Lulus Th.<br>'16/'17 |
|                  |           | L     | P     | L    | P   |                      |
| (1)              | (2)       | (3)   | (4)   | (5)  | (6) | (7)                  |
| 01 Musuk         | 3         | 154   | 112   | 17   | 18  | 46                   |
| 02 Jetis         | 3         | 166   | 139   | 14   | 21  | 78                   |
| 03 Sukorejo      | 2         | 146   | 152   | 6    | 14  | 19                   |
| 04 Jambeyan      | 4         | 244   | 229   | 23   | 23  | 65                   |
| 05 Sambu         | 4         | 408   | 370   | 30   | 31  | 87                   |
| 06 Dawung        | 5         | 288   | 295   | 30   | 32  | 83                   |
| 07 Blimbing      | 3         | 191   | 192   | 15   | 13  | 63                   |
| 08 Sambirejo     | 3         | 294   | 262   | 18   | 21  | 99                   |
| 09 Kadipiro      | 3         | 173   | 152   | 12   | 20  | 57                   |
| JUMLAH 2017      | 29        | 2,064 | 1,903 | 165  | 193 | 597                  |
| JUMLAH 2016      | 29        | 1,972 | 1,773 | 121  | 169 | 573                  |
| JUMLAH 2015      | 29        | 824   | 852   | 139  | 145 | 594                  |

Sumber : Diknas Kecamatan Sambirejo



**Gbr 3. Perbandingan Jumlah Murid dan Guru SD  
di Kecamatan Sambirejo TAHUN 2017**



**Tabel 4.3.5.2 JUMLAH SEKOLAH, MURID, DAN GURU SLTP/MTs  
DIRINCI PER DESA/KELURAHAN DI KECAMATAN SAMBIREJO  
TAHUN AJARAN 2016/2017**

| Desa / Kelurahan   | Banyaknya |            |            |           |           |            |
|--------------------|-----------|------------|------------|-----------|-----------|------------|
|                    | Sekolah   | Murid      |            | Guru      |           | Lulus Th.  |
|                    |           | L          | P          | L         | P         | '16/'17    |
| (1)                | (2)       | (3)        | (4)        | (5)       | (6)       | (7)        |
| 01 Musuk           | -         | -          | -          | -         | -         | -          |
| 02 Jetis           | -         | -          | -          | -         | -         | -          |
| 03 Sukorejo        | -         | -          | -          | -         | -         | -          |
| 04 Jambeyan        | 1         | 72         | 86         | 5         | 8         | 65         |
| 05 Sambu           | 1         | 73         | 62         | 8         | 6         | 39         |
| 06 Dawung          | 1         | 402        | 326        | 19        | 22        | 235        |
| 07 Blimbing        | -         | -          | -          | -         | -         | -          |
| 08 Sambirejo       | 1         | 252        | 354        | 16        | 28        | 248        |
| 09 Kadipiro        | -         | -          | -          | -         | -         | -          |
| <b>JUMLAH 2017</b> | <b>4</b>  | <b>799</b> | <b>828</b> | <b>48</b> | <b>64</b> | <b>587</b> |
| <b>JUMLAH 2016</b> | <b>4</b>  | <b>826</b> | <b>802</b> | <b>53</b> | <b>55</b> | <b>573</b> |
| <b>JUMLAH 2015</b> | <b>4</b>  | <b>849</b> | <b>827</b> | <b>53</b> | <b>58</b> | <b>555</b> |

Sumber : Diknas Kecamatan Sambirejo

**Tabel 4.3.5.3 JUMLAH SEKOLAH, MURID, DAN GURU SLTA/SMK/Aliyah  
DIRINCI PER DESA DI KECAMATAN SAMBIREJO  
TAHUN AJARAN 2016/2017**

| Desa / Kelurahan   | Banyaknya |            |            |           |           |            |
|--------------------|-----------|------------|------------|-----------|-----------|------------|
|                    | Sekolah   | Murid      |            | Guru      |           | Lulus Th.  |
|                    |           | L          | P          | L         | P         | '16/'17    |
| (1)                | (2)       | (3)        | (4)        | (5)       | (6)       | (7)        |
| 01 Musuk           | 0         | 0          | 0          | 0         | 0         | 0          |
| 02 Jetis           | 0         | 0          | 0          | 0         | 0         | 0          |
| 03 Sukorejo        | 0         | 0          | 0          | 0         | 0         | 0          |
| 04 Jambeyan        | 0         | 0          | 0          | 0         | 0         | 0          |
| 05 Sambu           | 0         | 0          | 0          | 0         | 0         | 0          |
| 06 Dawung          | 1         | 81         | 108        | 4         | 3         | 0          |
| 07 Blimbing        | 0         | 0          | 0          | 0         | 0         | 0          |
| 08 Sambirejo       | 1         | 673        | 524        | 39        | 31        | 285        |
| 09 Kadipiro        | 0         | 0          | 0          | 0         | 0         | 0          |
| <b>JUMLAH 2017</b> | <b>2</b>  | <b>754</b> | <b>632</b> | <b>43</b> | <b>34</b> | <b>285</b> |
| <b>JUMLAH 2016</b> | <b>1</b>  | <b>508</b> | <b>415</b> | <b>43</b> | <b>32</b> | <b>261</b> |
| <b>JUMLAH 2015</b> | <b>2</b>  | <b>89</b>  | <b>63</b>  | <b>20</b> | <b>17</b> | <b>17</b>  |

Sumber : Diknas Kecamatan Sambirejo

**Tabel 4.4.1 JUMLAH PEMELUK AGAMA  
DIRINCI PER DESA DI KECAMATAN SAMBIREJO  
TAHUN 2016**

| Desa / Kelurahan | Islam  | Kristen   |          | Budha | Hindu | Jumlah |
|------------------|--------|-----------|----------|-------|-------|--------|
|                  |        | Protestan | Khatolik |       |       |        |
| (1)              | (2)    | (3)       | (4)      | (5)   | (6)   | (7)    |
| 01 Musuk         | 3,621  | 32        | 1        | 0     | 7     | 3,661  |
| 02 Jetis         | 2,787  | 46        | 4        | 0     | 7     | 2,844  |
| 03 Sukorejo      | 1,993  | 32        | 3        | 0     | 0     | 2,028  |
| 04 Jambeyan      | 3,689  | 0         | 19       | 0     | 0     | 3,708  |
| 05 Sambu         | 5,329  | 18        | 29       | 0     | 0     | 5,376  |
| 06 Dawung        | 5,299  | 214       | 7        | 0     | 0     | 5,520  |
| 07 Blimbing      | 4,427  | 91        | 14       | 0     | 0     | 4,532  |
| 08 Sambirejo     | 4,450  | 105       | 4        | 0     | 0     | 4,559  |
| 09 Kadipiro      | 3,386  | 146       | 7        | 0     | 0     | 3,539  |
| JUMLAH 2017      | 35,767 | 684       | 89       | 0     | 14    | 36,554 |
| JUMLAH 2016      | 35,715 | 684       | 89       | 0     | 14    | 36,502 |
| JUMLAH 2015      | 35,595 | 706       | 62       | 0     | 12    | 36,375 |

Sumber : Statistik Kecamatan Sambirejo

**Tabel 4.4.2 JUMLAH SARANA IBADAH  
DIRINCI PER DESA/KELURAHAN DI KECAMATAN SAMBIREJO  
TAHUN 2017**

| Desa / Kelurahan | Masjid | Mushola | Gereja<br>Khatolik | Gereja<br>Protestan | Klen-<br>theng | Kuil/ Pura |
|------------------|--------|---------|--------------------|---------------------|----------------|------------|
| (1)              | (2)    | (3)     | (4)                | (5)                 | (6)            | (7)        |
| 01 Musuk         | 10     | 5       | 0                  | 0                   | 0              | 2          |
| 02 Jetis         | 5      | 8       | 0                  | 1                   | 0              | 0          |
| 03 Sukorejo      | 7      | 14      | 1                  | 0                   | 0              | 0          |
| 04 Jambeyan      | 8      | 11      | 0                  | 1                   | 0              | 0          |
| 05 Sambu         | 7      | 28      | 0                  | 1                   | 0              | 0          |
| 06 Dawung        | 8      | 23      | 0                  | 0                   | 0              | 0          |
| 07 Blimbing      | 10     | 19      | 0                  | 2                   | 0              | 0          |
| 08 Sambirejo     | 8      | 10      | 0                  | 1                   | 0              | 0          |
| 09 Kadipiro      | 7      | 7       | 0                  | 1                   | 0              | 0          |
| JUMLAH 2017      | 70     | 126     | 1                  | 7                   | 0              | 2          |
| JUMLAH 2016      | 66     | 122     | 0                  | 9                   | 0              | 1          |
| JUMLAH 2015      | 67     | 125     | 0                  | 10                  | 0              | 1          |

Sumber : Statistik Kecamatan Sambirejo

**Tabel 4.4.3 JUMLAH KEJADIAN N.T.C.R  
DIRINCI PER DESA/KELURAHAN DI KECAMATAN SAMBIREJO  
TAHUN 2017**

| Desa / Kelurahan | Nikah | Talakh | Cerai | Rujuk |
|------------------|-------|--------|-------|-------|
| (1)              | (2)   | (3)    | (4)   | (5)   |
| 01 Musuk         | 49    | 13     | 11    | 0     |
| 02 Jetis         | 31    | 3      | 1     | 0     |
| 03 Sukorejo      | 34    | 10     | 5     | 0     |
| 04 Jambeyan      | 33    | 10     | 10    | 0     |
| 05 Sambu         | 18    | 2      | 2     | 0     |
| 06 Dawung        | 50    | 10     | 9     | 0     |
| 07 Blimbing      | 40    | 13     | 8     | 0     |
| 08 Sambirejo     | 57    | 19     | 13    | 0     |
| 09 Kadipiro      | 38    | 16     | 14    | 0     |
| JUMLAH 2017      | 350   | 96     | 73    | 0     |
| JUMLAH 2016      | 430   | 28     | 64    | 0     |
| JUMLAH 2015      | 322   | 28     | 64    | 0     |

Sumber : K U A Kecamatan Sambirejo

**Tabel 4.5.1 SARANA KESEHATAN  
DIRINCI PER DESA/KELURAHAN DI KECAMATAN SAMBIREJO  
TAHUN 2017**

| Desa / Kelurahan | Rumah<br>Sakit | Rumah<br>Bersalin | Puskes-<br>mas | Puskes-<br>mas Pem-<br>bantu | Balai<br>Peng-<br>obatan |
|------------------|----------------|-------------------|----------------|------------------------------|--------------------------|
| (1)              | (2)            | (3)               | (4)            | (5)                          | (6)                      |
| 01 Musuk         | 0              | 0                 | 0              | 1                            | 1                        |
| 02 Jetis         | 0              | 0                 | 0              | 0                            | 0                        |
| 03 Sukorejo      | 0              | 0                 | 0              | 1                            | 0                        |
| 04 Jambeyan      | 0              | 0                 | 0              | 1                            | 1                        |
| 05 Sambu         | 0              | 0                 | 0              | 0                            | 0                        |
| 06 Dawung        | 0              | 0                 | 0              | 0                            | 0                        |
| 07 Blimbing      | 0              | 1                 | 0              | 0                            | 1                        |
| 08 Sambirejo     | 0              | 1                 | 1              | 0                            | 0                        |
| 09 Kadipiro      | 0              | 0                 | 0              | 0                            | 0                        |
| JUMLAH 2017      | 0              | 2                 | 1              | 3                            | 3                        |
| JUMLAH 2016      | 0              | 2                 | 1              | 3                            | 3                        |
| JUMLAH 2015      | 0              | 3                 | 1              | 3                            | 61                       |

Sumber : Statistik Kecamatan Sambirejo

**Tabel 4.5.1 ( LANJUTAN )**

| Desa / Kelurahan    | BKIA | Apotik | Toko Obat | Farmasi | Jamban |
|---------------------|------|--------|-----------|---------|--------|
| (1)                 | (7)  | (8)    | (9)       | (10)    | (11)   |
| 01 <i>Musuk</i>     | 0    | 0      | 0         | 0       | 431    |
| 02 <i>Jetis</i>     | 0    | 0      | 0         | 0       | 319    |
| 03 <i>Sukorejo</i>  | 0    | 0      | 0         | 0       | 316    |
| 04 <i>Jambeyan</i>  | 0    | 0      | 0         | 0       | 533    |
| 05 <i>Sambi</i>     | 0    | 0      | 0         | 0       | 648    |
| 06 <i>Dawung</i>    | 1    | 0      | 0         | 0       | 637    |
| 07 <i>Blimbing</i>  | 0    | 1      | 0         | 0       | 639    |
| 08 <i>Sambirejo</i> | 1    | 1      | 0         | 0       | 716    |
| 09 <i>Kadipiro</i>  | 0    | 0      | 0         | 0       | 676    |
| JUMLAH 2017         | 2    | 2      | 0         | 0       | 4,915  |
| JUMLAH 2016         | 2    | 2      | 0         | 0       | 4,915  |
| JUMLAH 2015         | 2    | 2      | 0         | 0       | 4,915  |

Sumber : Puskesmas Kecamatan Sambirejo



**Tabel 4.5.2 JUMLAH TENAGA KESEHATAN  
DIRINCI PER DESA/KELURAHAN DI KECAMATAN SAMBIREJO  
TAHUN 2017**

| Desa / Kelurahan | Dokter | Perawat | Bidan | Dukun Bayi |
|------------------|--------|---------|-------|------------|
| (1)              | (2)    | (3)     | (4)   | (5)        |
| 01 Musuk         | 0      | *       | 2     | 2          |
| 02 Jetis         | 0      | *       | 4     | 3          |
| 03 Sukorejo      | 0      | *       | 2     | 1          |
| 04 Jambeyan      | 0      | *       | 2     | 1          |
| 05 Sambu         | 0      | *       | 2     | 1          |
| 06 Dawung        | 0      | *       | 3     | 0          |
| 07 Blimbing      | 2      | *       | 3     | 2          |
| 08 Sambirejo     | 1      | *       | 2     | 2          |
| 09 Kadipiro      | 0      | *       | 2     | 2          |
| JUMLAH 2017      | 3      | 11      | 22    | 14         |
| JUMLAH 2016      | 4      | *       | 17    | 14         |
| JUMLAH 2015      | 6      | 25      | 29    | 14         |

Sumber : Statistik Kecamatan Sambirejo

\* = DATA TIDAK TERSEDIA

**Tabel 4.5.3 JUMLAH PUS DAN AKSEPTOR KB  
DIRINCI PER DESA/KELURAHAN DI KECAMATAN SAMBIREJO  
TAHUN 2017**

| Desa / Kelurahan | Jumlah PUS | Jumlah Akseptor | Jumlah Klinik KB |
|------------------|------------|-----------------|------------------|
| (1)              | (2)        | (3)             | (4)              |
| 01 Musuk         | 649        | 338             | -                |
| 02 Jetis         | 615        | 561             | -                |
| 03 Sukorejo      | 418        | 497             | -                |
| 04 Jambeyan      | 700        | 525             | -                |
| 05 Sambu         | 1,041      | 430             | -                |
| 06 Dawung        | 1,009      | 681             | -                |
| 07 Blimbing      | 814        | 657             | 1                |
| 08 Sambirejo     | 845        | 815             | 1                |
| 09 Kadipiro      | 536        | 832             | -                |
| JUMLAH 2017      | 6,628      | 5,335           | 2                |
| JUMLAH 2016      | 8,122      | 6,220           | 2                |
| JUMLAH 2015      | 8,122      | 6,220           | 1                |

Sumber : Statistik Kecamatan Sambirejo

**Tabel 4.5.4 PENGGUNAAN ALAT KONTRASEPSI KB  
DIRINCI PER DESA/KELURAHAN DI KECAMATAN SAMBIREJO  
TAHUN 2017**

| Desa / Kelurahan | I U D | M O P | Implant |
|------------------|-------|-------|---------|
| (1)              | (2)   | (3)   | (5)     |
| 01 Musuk         | 40    | 68    | 1       |
| 02 Jetis         | 39    | 61    | 1       |
| 03 Sukorejo      | 23    | 88    | 1       |
| 04 Jambeyan      | 16    | 95    | 1       |
| 05 Sambu         | 42    | 121   | 2       |
| 06 Dawung        | 52    | 31    | 1       |
| 07 Blimbing      | 47    | 82    | 1       |
| 08 Sambirejo     | 46    | 109   | 1       |
| 09 Kadipiro      | 30    | 106   | 1       |
| JUMLAH 2017      | 335   | 762   | 10      |
| JUMLAH 2016      | 17    | 0     | 210     |
| JUMLAH 2015      | 21    | 3     | 411     |

Sumber : PK PLKB Kecamatan Sambirejo

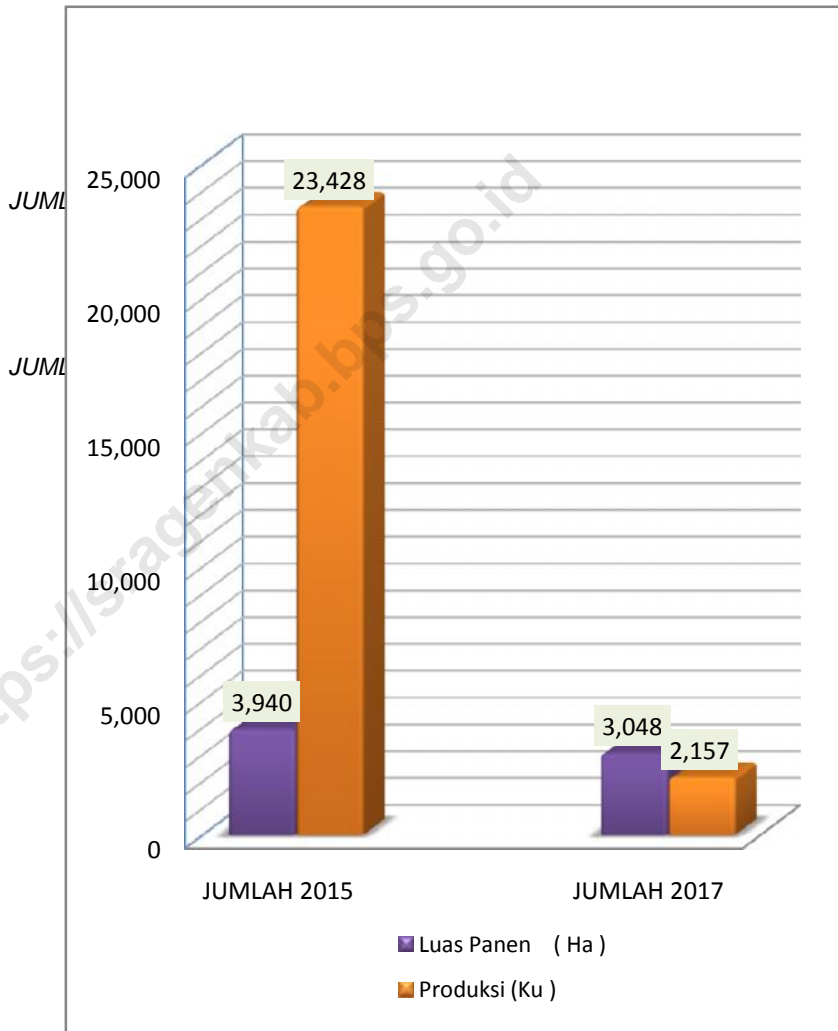
**Tabel 4.5.4 ( LANJUTAN )**

| Desa / Kelurahan | Suntik | Pil | Kondom | Jumlah |
|------------------|--------|-----|--------|--------|
| (1)              | (6)    | (7) | (8)    | (9)    |
| 01 Musuk         | 342    | 54  | 5      | 510    |
| 02 Jetis         | 349    | 51  | 0      | 500    |
| 03 Sukorejo      | 210    | 34  | 10     | 367    |
| 04 Jambeyan      | 422    | 14  | 0      | 549    |
| 05 Sambu         | 569    | 66  | 0      | 799    |
| 06 Dawung        | 487    | 78  | 0      | 649    |
| 07 Blimbing      | 422    | 70  | 10     | 632    |
| 08 Sambirejo     | 444    | 72  | 0      | 671    |
| 09 Kadipiro      | 261    | 44  | 2      | 445    |
| JUMLAH 2017      | 3,506  | 482 | 27     | 5,122  |
| JUMLAH 2016      | 270    | 6   | 1      | 504    |
| JUMLAH 2015      | 348    | 80  | 12     | 667    |

Sumber : PK PLKB Kecamatan Sambirejo



**Gbr 4. Luas Panen Padi (Ha) dan Produksi Padi (Ton)  
di Kecamatan Sambirejo Tahun 2017**



**Tabel 5.1.2 PRODUKSI JAGUNG DAN UBI KAYU  
DIRINCI PER DESA/KELURAHAN DI KECAMATAN SAMBIREJO  
TAHUN 2017**

| Desa / Kelurahan | Jagung               |                    |                       | Ubi Kayu             |                     |                        |
|------------------|----------------------|--------------------|-----------------------|----------------------|---------------------|------------------------|
|                  | Luas Panen<br>( Ha ) | Produksi<br>( Ku ) | Rata-rata<br>(Ku/ Ha) | Luas Panen<br>( Ha ) | Produksi<br>( Ton ) | Rata-rata<br>(Ton/ Ha) |
| (1)              | (2)                  | (3)                | (4)                   | (5)                  | (6)                 | (7)                    |
| 01 Musuk         | 9                    | 56                 | 6                     | 10                   | 267                 | 26                     |
| 02 Jetis         | 11                   | 66                 | 6                     | 9                    | 240                 | 27                     |
| 03 Sukorejo      | 0                    | 0                  | 0                     | 11                   | 288                 | 26                     |
| 04 Jambeyan      | 0                    | 0                  | 0                     | 9                    | 228                 | 26                     |
| 05 Sambu         | 0                    | 0                  | 0                     | 5                    | 136                 | 27                     |
| 06 Dawung        | 0                    | 0                  | 0                     | 2                    | 43                  | 26                     |
| 07 Blimbing      | 0                    | 0                  | 0                     | 1                    | 29                  | 27                     |
| 08 Sambirejo     | 0                    | 0                  | 0                     | 3                    | 86                  | 26                     |
| 09 Kadipiro      | 2                    | 20                 | 10                    | 7                    | 180                 | 26                     |
| JUMLAH 2017      | 22                   | 142                | 6                     | 57                   | 1,498               | 26                     |
| JUMLAH 2016      | 19                   | 125                | 7                     | 311                  | 8,296               | 27                     |
| JUMLAH 2015      | 26                   | 1,870              | 72                    | 417                  | 17,066              | 41                     |

Sumber : Dipertan Kecamatan Sambirejo

**Tabel 5.1.3 PRODUKSI KACANG TANAH, KEDELAI, DAN KACANG HIJAU  
DIRINCI PER DESA/KELURAHAN DI KECAMATAN SAMBIREJO  
TAHUN 2017**

| Desa / Kelurahan | Kacang Tanah |          | Kedelai    |          | Kacang Hijau |          |
|------------------|--------------|----------|------------|----------|--------------|----------|
|                  | Luas Panen   | Produksi | Luas Panen | Produksi | Luas Panen   | Produksi |
|                  | ( Ha )       | ( Ku )   | ( Ha )     | ( Ku )   | ( Ha )       | ( Ku )   |
| (1)              | (2)          | (3)      | (4)        | (5)      | (6)          | (7)      |
| 01 Musuk         | 9            | 12       | 0          | 0        | 0            | 0        |
| 02 Jetis         | 9            | 12       | 0          | 0        | 0            | 0        |
| 03 Sukorejo      | 0            | 0        | 0          | 0        | 0            | 0        |
| 04 Jambeyan      | 10           | 14       | 59         | 92       | 0            | 0        |
| 05 Sambu         | 0            | 0        | 157        | 248      | -            | 0        |
| 06 Dawung        | 4            | 5        | 161        | 240      | 0            | 0        |
| 07 Blimbing      | 11           | 16       | 146        | 216      | 0            | 0        |
| 08 Sambirejo     | 5            | 7        | 125        | 185      | 0            | 0        |
| 09 Kadipiro      | 9            | 12       | 53         | 84       | 0            | 0        |
| JUMLAH 2017      | 56           | 79       | 701        | 1,066    | 0            | 0        |
| JUMLAH 2016      | 24           | 37       | 296        | 505      | 12           | 26,600   |
| JUMLAH 2015      | 45           | 293      | 539        | 883      | 12           | 26,600   |

Sumber : Dipertan Kecamatan Sambirejo



**Tabel 5.2.1 PRODUKSI KACANG PANJANG, CABE, DAN TOMAT  
DIRINCI PER DESA/KELURAHAN DI KECAMATAN SAMBIREJO  
TAHUN 2017**

| Desa / Kelurahan | Kacang Panjang |          | Cabe       |          | Tomat      |          |
|------------------|----------------|----------|------------|----------|------------|----------|
|                  | Luas Panen     | Produksi | Luas Panen | Produksi | Luas Panen | Produksi |
|                  | ( Ha )         | ( Ku )   | ( Ha )     | ( Ku )   | ( Ha )     | ( Ku )   |
| (1)              | (2)            | (3)      | (4)        | (5)      | (6)        | (7)      |
| 01 Musuk         | 0              | 0        | 0          | 0        | 0          | 0        |
| 01 Jetis         | 0              | 0        | 0          | 0        | 0          | 0        |
| 01 Sukorejo      | 0              | 0        | -          | 0        | 0          | 0        |
| 03 Jambeyan      | 0              | 0        | 2          | 20       | 0          | 0        |
| 05 Sambu         | 0              | 0        | 0          | 0        | 0          | 0        |
| 06 Dawung        | 0              | 0        | 1          | 12       | 0          | 0        |
| 07 Blimbing      | 0              | 0        | 2          | 15       | 0          | 0        |
| 08 Sambirejo     | 0              | 0        | 2          | 24       | 0          | 0        |
| 09 Kadipiro      | 0              | 0        | 0          | 0        | 0          | 0        |
| JUMLAH 2017      | 0              | 0        | 7          | 71       | 0          | 0        |
| JUMLAH 2016      | 0              | 0        | 8          | 339      | 0          | 0        |
| JUMLAH 2015      | 3              | 90       | 8          | 21,000   | 0          | 0        |

Sumber : Dipertan Kecamatan Sambirejo

**Tabel 5.2.2 PRODUKSI KANGKUNG, BAYAM, DAN TERONG  
DIRINCI PER DESA/KELURAHAN DI KECAMATAN SAMBIREJO  
TAHUN 2017**

| Desa / Kelurahan | Kangkung   |          | Bayam      |          | Terong     |          |
|------------------|------------|----------|------------|----------|------------|----------|
|                  | Luas Panen | Produksi | Luas Panen | Produksi | Luas Panen | Produksi |
|                  | ( Ha )     | ( Ku )   | ( Ha )     | ( Ku )   | ( Ha )     | ( Ku )   |
| (1)              | (2)        | (3)      | (4)        | (5)      | (6)        | (7)      |
| 01 Musuk         | 0          | 0        | 0          | 0        | 0          | 0        |
| 02 Jetis         | 0          | 0        | 0          | 0        | 0          | 0        |
| 03 Sukorejo      | 0          | 0        | 0          | 0        | 0          | 0        |
| 04 Jambeyan      | 0          | 0        | 0          | 0        | 0          | 0        |
| 05 Sambu         | 0          | 0        | 0          | 0        | 0          | 0        |
| 06 Dawung        | 0          | 0        | 0          | 0        | 0          | 0        |
| 07 Blimbing      | 0          | 0        | 0          | 0        | 0          | 0        |
| 08 Sambirejo     | 0          | 0        | 0          | 0        | 0          | 0        |
| 09 Kadipiro      | 0          | 0        | 0          | 0        | 0          | 0        |
| JUMLAH 2017      | 0          | 0        | 0          | 0        | 0          | 0        |
| JUMLAH 2016      | 0          | 0        | 0          | 0        | 0          | 0        |
| JUMLAH 2015      | 0          | 0        | 0          | 0        | 0          | 0        |

Sumber : Dipertan Kecamatan Sambirejo

**Tabel 5.3.1 PRODUKSI MANGGA, JERUK GULUNG, DAN JAMBU AIR  
DIRINCI PER DESA/KELURAHAN DI KECAMATAN SAMBIREJO  
TAHUN 2017**

| Desa / Kelurahan | Mangga     |          | Jeruk Gulung |          | Jambu Biji |          |
|------------------|------------|----------|--------------|----------|------------|----------|
|                  | Luas Panen | Produksi | Luas Panen   | Produksi | Luas Panen | Produksi |
|                  | ( Pohon )  | ( Ku )   | ( Pohon )    | ( Ku )   | ( Pohon )  | ( Ku )   |
| (1)              | (2)        | (3)      | (4)          | (5)      | (6)        | (7)      |
| 01 Musuk         | 54         | 11       | 4            | 3        | 19         | 6        |
| 02 Jetis         | 51         | 11       | 5            | 3        | 21         | 6        |
| 03 Sukorejo      | 63         | 13       | 4            | 3        | 31         | 6        |
| 04 Jambeyan      | 66         | 14       | 3            | 2        | 33         | 6        |
| 05 Sambu         | 64         | 13       | 3            | 2        | 19         | 6        |
| 06 Dawung        | 63         | 13       | 3            | 2        | 23         | 6        |
| 07 Blimbing      | 61         | 13       | 8            | 4        | 19         | 11       |
| 08 Sambirejo     | 63         | 13       | 0            | 0        | 14         | 6        |
| 09 Kadipiro      | 60         | 13       | 0            | 0        | 16         | 6        |
| JUMLAH 2017      | 546        | 115      | 30           | 20       | 195        | 57       |
| JUMLAH 2016      | 2,076      | 1,244    | 36           | 12       | 274        | 55       |
| JUMLAH 2015      | 18,153     | 45,379   | 36           | 4450     | 83         | 5        |

Sumber : Dipertan Kecamatan Sambirejo

**Tabel 5.3.2 PRODUKSI SAWO, BLIMBING, DAN PEPAYA  
DIRINCI PER DESA/KELURAHAN DI KECAMATAN SAMBIREJO  
TAHUN 2017**

| Desa / Kelurahan | Sawo       |          | Blimbing   |          | Pepaya     |          |
|------------------|------------|----------|------------|----------|------------|----------|
|                  | Luas Panen | Produksi | Luas Panen | Produksi | Luas Panen | Produksi |
|                  | ( Pohon )  | ( Ku )   | ( Pohon )  | ( Ku )   | ( Pohon )  | ( Ku )   |
| (1)              | (2)        | (3)      | (4)        | (5)      | (6)        | (7)      |
| 01 Musuk         | 4          | 3        | 14         | 6        | 13         | 1        |
| 02 Jetis         | 3          | 3        | 13         | 5        | 10         | 2        |
| 03 Sukorejo      | 3          | 3        | 15         | 6        | 7          | 4        |
| 04 Jambeyan      | 3          | 3        | 17         | 10       | 14         | 7        |
| 05 Sambu         | 4          | 5        | 12         | 4        | 11         | 4        |
| 06 Dawung        | 5          | 3        | 13         | 5        | 13         | 4        |
| 07 Blimbing      | 4          | 3        | 11         | 4        | 7          | 2        |
| 08 Sambirejo     | 5          | 3        | 16         | 5        | 8          | 3        |
| 09 Kadipiro      | 4          | 3        | 14         | 5        | 7          | 3        |
| JUMLAH 2017      | 35         | 25       | 124        | 51       | 90         | 30       |
| JUMLAH 2016      | 39         | 19       | 229        | 41       | 84         | 41       |
| JUMLAH 2015      | 192        | 2,500    | 229        | 500      | 845        | 500      |

Sumber : Dipertan Kecamatan Sambirejo

**Tabel 5.3.3 PRODUKSI PISANG, NANAS, DAN SEMANGKA  
DIRINCI PER DESA/KELURAHAN DI KECAMATAN SAMBIREJO  
TAHUN 2017**

| Desa / Kelurahan | Pisang     |          | Nanas      |          | Semangka   |          |
|------------------|------------|----------|------------|----------|------------|----------|
|                  | Luas Panen | Produksi | Luas Panen | Produksi | Luas Panen | Produksi |
|                  | ( Pohon )  | ( Ku )   | ( Pohon )  | ( Ku )   | ( Ha )     | ( Ku )   |
| (1)              | (2)        | (3)      | (4)        | (5)      | (6)        | (7)      |
| 01 Musuk         | 57         | 2        | 0          | 0        | 0          | 0        |
| 02 Jetis         | 57         | 2        | 0          | 0        | 0          | 0        |
| 03 Sukorejo      | 62         | 3        | 0          | 0        | 0          | 0        |
| 04 Jambeyan      | 59         | 3        | 0          | 0        | 0          | 0        |
| 05 Sambu         | 53         | 2        | 0          | 0        | 0          | 0        |
| 06 Dawung        | 76         | 3        | 0          | 0        | 0          | 0        |
| 07 Blimbing      | 54         | 2        | 0          | 0        | 0          | 0        |
| 08 Sambirejo     | 59         | 3        | 0          | 0        | 0          | 0        |
| 09 Kadipiro      | 51         | 2        | 0          | 0        | 0          | 0        |
| JUMLAH 2017      | 527        | 22       | 0          | 0        | 0          | 0        |
| JUMLAH 2016      | 507        | 70       | 0          | 0        | 0          | 0        |
| JUMLAH 2015      | 25,501     | 4,879    | 0          | 0        | 0          | 0        |

Sumber : Dipertan Kecamatan Sambirejo

**Tabel 5.4.1 JUMLAH TERNAK BESAR  
DIRINCI PER DESA/KELURAHAN DI KECAMATAN SAMBIREJO  
TAHUN 2017**

| Desa / Kelurahan | Sapi Perah | Sapi Potong | Kerbau | Kuda |
|------------------|------------|-------------|--------|------|
| (1)              | (2)        | (3)         | (4)    | (5)  |
| 01 Musuk         | 2          | 441         | 3      | 0    |
| 02 Jetis         | 0          | 374         | 0      | 0    |
| 03 Sukorejo      | 0          | 265         | 0      | 0    |
| 04 Jambeyan      | 0          | 465         | 3      | 0    |
| 05 Sambu         | 0          | 434         | 0      | 0    |
| 06 Dawung        | 0          | 291         | 0      | 0    |
| 07 Blimbing      | 0          | 340         | 3      | 0    |
| 08 Sambirejo     | 0          | 176         | 0      | 0    |
| 09 Kadipiro      | 0          | 121         | 0      | 0    |
| TAHUN 2016       | 2          | 2,906       | 9      | 0    |
| JUMLAH 2015      | 2          | 2,826       | 7      | 0    |
| JUMLAH 2014      | 2          | 280         | 7      | 0    |

Sumber : Peternakan Kecamatan Sambirejo

**Tabel 5.4.2 JUMLAH TERNAK KECIL  
DIRINCI PER DESA/KELURAHAN DI KECAMATAN SAMBIREJO  
TAHUN 2017**

| Desa / Kelurahan | Kambing | Domba | B a b i |
|------------------|---------|-------|---------|
| (1)              | (2)     | (3)   | (4)     |
| 01 Musuk         | 452     | 523   | 0       |
| 02 Jetis         | 585     | 393   | 0       |
| 03 Sukorejo      | 641     | 523   | 0       |
| 04 Jambeyan      | 442     | 778   | 0       |
| 05 Sambu         | 416     | 674   | 0       |
| 06 Dawung        | 626     | 819   | 0       |
| 07 Blimbing      | 936     | 665   | 0       |
| 08 Sambirejo     | 741     | 750   | 0       |
| 09 Kadipiro      | 456     | 837   | 0       |
| TAHUN 2016       | 5,296   | 5,963 | 0       |
| JUMLAH 2015      | 5,156   | 5,905 | 42      |
| JUMLAH 2014      | 5,124   | 5,818 | 21      |

Sumber : Peternakan Kecamatan Sambirejo

**Tabel 5.4.3 POPULASI UNGGAS  
DIRINCI PER DESA/KELURAHAN DI KECAMATAN SAMBIREJO  
TAHUN 2017**

| Desa / Kelurahan | Ayam Kam-<br>pung | Ayam Ras | Itik | Itik Manila | Angsa |
|------------------|-------------------|----------|------|-------------|-------|
| (1)              | (2)               | (3)      | (4)  | (5)         | (6)   |
| 01 Musuk         | 1,986             | 23,600   | 45   | 0           | 0     |
| 02 Jetis         | 4,042             | 28,860   | 54   | 0           | 0     |
| 03 Sukorejo      | 4,697             | 13,116   | 74   | 0           | 0     |
| 04 Jambeyan      | 5,296             | 0        | 62   | 0           | 0     |
| 05 Sambu         | 6,111             | 0        | 74   | 0           | 0     |
| 06 Dawung        | 5,781             | 10,536   | 72   | 0           | 0     |
| 07 Blimbing      | 5,105             | 32,405   | 140  | 0           | 0     |
| 08 Sambirejo     | 4,439             | 99,644   | 33   | 0           | 0     |
| 09 Kadipiro      | 5,994             | 7,867    | 83   | 0           | 0     |
| TAHUN 2016       | 43,451            | 216,029  | 637  | 0           | 0     |
| JUMLAH 2015      | 42,657            | 138,634  | 557  | 0           | 0     |
| JUMLAH 2014      | 42,357            | 134,250  | 496  | 0           | 0     |

Sumber : Peternakan Kecamatan Sambirejo



**Tabel 5.4.4 PRODUKSI DAGING, KULIT, DAN TELUR  
DIRINCI PER DESA/KELURAHAN DI KECAMATAN SAMBIREJO  
TAHUN 2017**

| Desa / Kelurahan | Produksi daging<br>(kwintal) | Kulit ( lembar ) |        |         |       |
|------------------|------------------------------|------------------|--------|---------|-------|
|                  |                              | Sapi             | Kerbau | Kambing | Domba |
| (1)              | (2)                          | (3)              | (4)    | (5)     | (6)   |
| 01 Musuk         | 18076.91                     | 12               | 0      | 299     | 302   |
| 02 Jetis         | 22741.92                     | 16               | 0      | 277     | 280   |
| 03 Sukorejo      | 21575.67                     | 9                | 0      | 264     | 267   |
| 04 Jambeyan      | 14578.16                     | 13               | 0      | 229     | 232   |
| 05 Sambu         | 16910.66                     | 10               | 0      | 251     | 254   |
| 06 Dawung        | 16327.53                     | 12               | 0      | 280     | 283   |
| 07 Blimbing      | 24491.30                     | 15               | 0      | 309     | 312   |
| 08 Sambirejo     | 26240.68                     | 17               | 0      | 270     | 273   |
| 09 Kadipiro      | 27990.06                     | 15               | 0      | 283     | 286   |
| TAHUN 2016       | 188,933                      | 119              | 0      | 2,462   | 2,489 |
| JUMLAH 2015      | 174,511                      | 404              | 0      | 2,382   | 2,740 |
| JUMLAH 2014      | 173,990                      | 101              | 0      | 2,449   | 2,323 |

Sumber : Peternakan Kecamatan Sambirejo

**Tabel 5.4.4 ( LANJUTAN )**

| Desa / Kelurahan | Produksi Telur ( kg ) |              |      |       | Susu Sapi (Liter) |
|------------------|-----------------------|--------------|------|-------|-------------------|
|                  | Ayam Ras              | Ayam Kampung | Itik | Puyuh |                   |
| (1)              | (7)                   | (8)          | (9)  | (10)  | (11)              |
| 01 Musuk         | *                     | 3,759        | 481  | *     | 1,070             |
| 02 Jetis         | *                     | 3,575        | 599  | *     | 990               |
| 03 Sukorejo      | *                     | 3,836        | 766  | *     | 944               |
| 04 Jambeyan      | *                     | 3,893        | 714  | *     | 819               |
| 05 Sambu         | *                     | 4,001        | 813  | *     | 899               |
| 06 Dawung        | *                     | 4,134        | 780  | *     | 1,001             |
| 07 Blimbing      | *                     | 4,182        | 788  | *     | 1,104             |
| 08 Sambirejo     | *                     | 4,268        | 865  | *     | 967               |
| 09 Kadipiro      | *                     | 4,158        | 858  | *     | 1,013             |
| TAHUN 2016       | -                     | 35,806       | 6666 | -     | 8,807             |
| JUMLAH 2015      | -                     | 23,937       | 4820 | -     | 2,311             |
| JUMLAH 2014      | -                     | 22,857       | 4551 | -     | 2,508             |

Sumber : Peternakan Kecamatan Sambirejo

\* = data tidak tersedia

**Tabel 6.1 SARANA PANJANG JALAN  
DIRINCI PER DESA/KELURAHAN DI KECAMATAN SAMBIREJO  
TAHUN 2017**

| Desa / Kelurahan | Panjang Jalan ( Km ) |           |            |          |         |
|------------------|----------------------|-----------|------------|----------|---------|
|                  | Kelas II             | Kelas III | Kelas IIIa | Kelas IV | Kelas V |
| (1)              | (2)                  | (3)       | (4)        | (5)      | (6)     |
| 01 Musuk         | *                    | *         | *          | *        | *       |
| 02 Jetis         | *                    | *         | *          | *        | *       |
| 03 Sukorejo      | *                    | *         | *          | *        | *       |
| 04 Jambeyan      | *                    | *         | *          | *        | *       |
| 05 Sambu         | *                    | *         | *          | *        | *       |
| 06 Dawung        | *                    | *         | *          | *        | *       |
| 07 Blimbing      | *                    | *         | *          | *        | *       |
| 08 Sambirejo     | *                    | *         | *          | *        | *       |
| 09 Kadipiro      | *                    | *         | *          | *        | *       |
| JUMLAH 2017      | -                    | -         | -          | -        | -       |
| JUMLAH 2016      | -                    | -         | -          | -        | -       |
| JUMLAH 2015      | -                    | -         | -          | -        | -       |

Sumber : Statistik Kecamatan Sambirejo

\*= data tidak tersedia

**Tabel 6.1 ( LANJUTAN )**

| Desa / Kelurahan | Panjang Jalan ( Km ) |                   | Jembatan<br>( buah ) |
|------------------|----------------------|-------------------|----------------------|
|                  | Desa beraspal        | Desa tak beraspal |                      |
| (1)              | (7)                  | (8)               | (9)                  |
| 01 Musuk         | 5.00                 | 6.00              | 2                    |
| 02 Jetis         | 8.00                 | 19.00             | 2                    |
| 03 Sukorejo      | 3.80                 | 7.00              | 0                    |
| 04 Jambeyan      | 12.00                | 11.50             | 2                    |
| 05 Sambu         | 12.00                | 14.60             | 4                    |
| 06 Dawung        | 21.00                | 14.90             | 6                    |
| 07 Blimbing      | 11.00                | 44.00             | 2                    |
| 08 Sambirejo     | 13.50                | 18.00             | 5                    |
| 09 Kadipiro      | 3.00                 | 8.00              | 3                    |
| JUMLAH 2017      | 89.30                | 143.00            | 26                   |
| JUMLAH 2016      | 89.30                | 143.00            | 26                   |
| JUMLAH 2015      | 89.30                | 143.00            | 24                   |

Sumber : Statistik Kecamatan Sambirejo

**Tabel 7.1 KEADAAN KELUARGA SEJAHTERA  
DIRINCI PER DESA/KELURAHAN DI KECAMATAN SAMBIREJO  
TAHUN 2017**

| Desa / Kelurahan | Keluarga<br>Prasejahtera | Keluarga       | Keluarga        | Keluarga         | Keluarga           |
|------------------|--------------------------|----------------|-----------------|------------------|--------------------|
|                  |                          | Sejahtera<br>I | Sejahtera<br>II | Sejahtera<br>III | Sejahtera<br>III + |
| (1)              | (2)                      | (3)            | (4)             | (5)              | (6)                |
| 01 Musuk         | 199                      | 312            | 358             | 90               | 27                 |
| 02 Jetis         | 219                      | 339            | 284             | 102              | 20                 |
| 03 Sukorejo      | 147                      | 381            | 167             | 31               | 6                  |
| 04 Jambeyan      | 216                      | 491            | 241             | 255              | 31                 |
| 05 Sambu         | 267                      | 583            | 558             | 226              | 8                  |
| 06 Dawung        | 317                      | 672            | 405             | 232              | 29                 |
| 07 Blimbing      | 222                      | 482            | 460             | 140              | 23                 |
| 08 Sambirejo     | 194                      | 480            | 382             | 332              | 9                  |
| 09 Kadipiro      | 185                      | 305            | 238             | 185              | 12                 |
| JUMLAH 2017      | 1,966                    | 4,045          | 3,093           | 1,593            | 165                |
| JUMLAH 2016      | 1,976                    | 4,042          | 3,093           | 1,577            | 165                |
| JUMLAH 2015      | 2,048                    | 3,986          | 3,036           | 1,620            | 172                |

Sumber : PK PLKB Kecamatan Sambirejo

**Tabel 7.2 KEADAAN RUMAH PENDUDUK  
DIRINCI PER DESA/KELURAHAN DI KECAMATAN SAMBIREJO  
TAHUN 2017**

| Desa / Kelurahan | Jenis Dinding |                  |       |       | Jumlah |
|------------------|---------------|------------------|-------|-------|--------|
|                  | Permanen      | Semi<br>Permanen | Papan | Bambu |        |
| (1)              | (2)           | (3)              | (4)   | (5)   | (6)    |
| 01 Musuk         | 563           | 67               | 114   | 178   | 922    |
| 02 Jetis         | 637           | 150              | 90    | 62    | 939    |
| 03 Sukorejo      | 230           | 129              | 100   | 50    | 509    |
| 04 Jambeyan      | 699           | 178              | 191   | 101   | 1,169  |
| 05 Sambu         | 744           | 396              | 362   | 137   | 1,639  |
| 06 Dawung        | 1,112         | 38               | 32    | 402   | 1,584  |
| 07 Blimbing      | 909           | 151              | 200   | 15    | 1,275  |
| 08 Sambirejo     | 980           | 150              | 185   | 33    | 1,348  |
| 09 Kadipiro      | 685           | 79               | 169   | 63    | 996    |
| JUMLAH 2017      | 6,559         | 1,338            | 1,443 | 1,041 | 10,381 |
| JUMLAH 2016      | 6,557         | 1,351            | 1,443 | 1,041 | 10,392 |
| JUMLAH 2015      | 6,544         | 1,355            | 1,451 | 1,051 | 10,392 |

Sumber : PK PLKB Kecamatan Sambirejo

**Tabel 8.1 HARGA PRODUSEN JENIS BAHAN PANGAN  
DIRINCI PER DESA/KELURAHAN DI KECAMATAN SAMBIREJO  
TAHUN 2017**

| JENIS BAHAN PANGAN |                                     | Satuan  | Rata-rata<br>Harga/satuan | Keterangan |
|--------------------|-------------------------------------|---------|---------------------------|------------|
|                    |                                     |         | ( Rp )                    |            |
| (1)                |                                     | (2)     | (3)                       | (4)        |
| 01                 | <i>Padi / Gabah</i>                 | Kuintal | 403,750                   | GKP        |
| 02                 | <i>Jagung pipilan kering</i>        | Kuintal | 246,600                   | GKP        |
| 03                 | <i>Ketela pohon berkulit basah</i>  | Kuintal | 200,000                   | U B        |
| 04                 | <i>Ketela rambat berkulit basah</i> | Kuintal | -                         | -          |
| 05                 | <i>Kedelai (biji kering)</i>        | Kuintal | -                         | -          |
| 06                 | <i>Kacang tanah</i>                 | Kuintal | 0                         | -          |
| 07                 | <i>Kacang hijau</i>                 | Kuintal | -                         | -          |

Sumber : Statistik Kecamatan Sambirejo

# DATA

## MENCERDASKAN BANGSA

<https://sragenkab.bps.go.id>



**BADAN PUSAT STATISTIK  
KABUPATEN SRAGEN**

Jl. Letjend. Suprpto No 48 Sragen, Telp. 0271-891151  
[www.sragenkab.bps.go.id](http://www.sragenkab.bps.go.id)

ISSN 0852-2624

